

MANUAL PARA COMPARTE TU FE



Programa de Capellanía

Comandancia de Cadetes Médicos Adventistas
Unión Puertorriqueña
de los Adventistas del Séptimo Día

Ministerio Juvenil

Manual oficial para programa de capellanía, iniciativa “Comparte Tu Fe” en los Cadetes Médicos Adventistas.

Este manual es el resultado de años de labores por parte de dedicados oficiales, y sacrificados voluntarios del Cuerpo de Cadetes Médicos Adventistas de la Asociación Adventista del Este de P.R. Ha sido un esfuerzo abnegado que ha requerido cientos de horas de edición y revisiones. La comandancia de los Cadetes Médicos de la Unión Puertorriqueña agradece a todos aquellos que, de alguna forma, han contribuido a la formación de este manual instructivo. Especialmente agradecemos el gesto fraternal de compartirlo con todos los cadetes en P.R.

Por la necesidad que existe en otras áreas, desde este año 2012, la Comandancia de la Unión lo estará utilizando como el Manual Básico para todo P.R. Debe ser utilizado formalmente, con objetividad y buena voluntad por los cadetes y oficiales de todo P.R. Debe ser aplicado y enseñado por personal reconocido y autorizado, y en armonía con los principios y normas de la Iglesia Adventista del Séptimo Día. No debe ser alterado ni utilizado con fines personales o cualquier fin ajeno a los propósitos establecidos por

La comandancia de los Cadetes Médicos de la Unión Puertorriqueña. Cualquier observación o solicitud de mejora o edición, debe ser enviada por escrito a: Comandancia de Cadetes Médicos Adventistas,

Avenida Hostos #774, Carr. #2, Km. 158.2,
Mayagüez, P.R. 00680



Pr. Julio C. Javier
General de Brigada - UP
Cadetes Médicos Adventistas





Dedicatoria

Dedicamos éste manual al único que merece toda la gloria y la honra, a Jesucristo nuestro gran Maestro por excelencia, quien por su inmensa misericordia y amor nos ha llamado a ser sus discípulos.

También a todos aquellos que participaron en la tarea de organizar este adiestramiento y a cada uno de los participantes.



MENSAJE DEL DIRECTOR DEL MINISTERIO JUVENIL:



PASTOR BERNARDINO AROCHO:

"Porque así nos ha mandado el Señor: Te he puesto por luz para que seas salvación hasta lo último de la tierra". Hechos 13:47

Es nuestro objetivo que a través de este seminario cada Cadete Médico experimente una experiencia cristiana vital con Cristo que transforme su vida y lo capacite para ser un canal de bendición para otros. Que la ganancia de almas sea algo prioritario en su vida y lleguen a ser un hombre y una mujer dispuestos a recibir a Jesús. Que el amor divino nos anime a comenzar a trabajar en cualquier momento y lugar.

"El mundo no ha experimentado lo que Dios puede hacer por, a través de y mediante el Cadete que se consagre enteramente a El".

Te invito a conocer tu fe, comunicar tu fe y a compartir tu fe. Hemos sido llamados a extender el Ministerio de Cristo en la tierra. Que nuestra oración sea "Señor haz que me preocupe por las almas perdidas que están a mi alrededor. Crea en mi el deseo y la inspiración de ver hombres y mujeres reconciliándose contigo. Que el Espíritu Santo me capacite para Compartir mi Fe".

Que al contemplar la cruz de Cristo podamos comprender más cabalmente la necesidad del servicio abnegado, porque somos la juventud que servimos al mundo y a Dios.

Ministra

Comunica



FE

Comparte

¡Bienvenido al Seminario: COMPARTE TU FE!

Pr. Bernardino Arocho
Director Ministerio Juvenil



Adiestramiento Comparte Tu Fe - Cadetes Médicos Adventistas A.P.E.

MENSAJE DEL OFICIAL EJECUTIVO:

Dios les bendiga.

A llegado la hora en que juntos nos preparemos para la proclamación del mensaje de nuestro Señor Jesucristo. Como Cadetes Médicos Adventista creemos firmemente en el regreso de Jesús y en nuestra responsabilidad de proclamar su mensaje.

Cada Cadete Medico debe levantarse y predicar el evangelio para que otras personas puedan conocer al Dios por el cual somos salvos. No importa los talentos que Dios te ha dado, si los utilizas sabiamente serás de bendición para otros. No temas ni desmayes porque Dios estará a tu lado siempre.

Trabajemos juntos con firmeza y valor permitiendo que el Espíritu Santo pueda obrar en nosotros,
"Todo lo puedo en Cristo que me fortalece"

Su hermano y amigo

Adalberto Bosque
Tnte. Coronel

MENSAJE DE LA CAPELLÁN NANCY DE JESÚS:

Al conocer personalmente al Señor Jesús y caminar con Él durante toda mi vida cristiana, una de las más grandes bendiciones que he aprendido es llevar a otros el mensaje de nuestro Señor Jesucristo. "Id por todo el mundo y predicar el evangelio a toda criatura" esa fue la encomienda. La buena noticia es que Dios desea usarnos a nosotros los Cadetes Médicos Adventistas, como su instrumento para hablarles del amor de Cristo a otros.

Compartir nuestra fe es algo que Jesús desea, y demanda de cada uno de nosotros. Es nuestro deseo que puedas adquirir todas esas enseñanzas maravillosas a través de este adiestramiento para cumplir con nuestra gran misión. Esperamos que el Dios todopoderoso pueda bendecir tu vida para que seas testimonio vivo de los grandes milagros que él puede realizar.

"Lo que ennoblece a un hombre es su fortaleza para educar al prójimo, brindar su apoyo al que está angustiado y alegría a todo el que se encuentra en el camino". (Roger Patrón Luján).

Nancy de Jesús, CWO3



MENSAJE DE LA CAPELLAN ANA ISABEL DÍAZ:

Has visto el rostro de un padre o una madre cuando posa sus ojos en su recién nacido hijo, algunos muestran una mirada de alegría, de satisfacción o una sonrisa de lado a lado. Algunos saltan gritando de alegría, otros dejan correr sobre sus mejillas lágrimas y aún otros enmudecen, ante el milagro del nacimiento de una criatura hecha a imagen y semejanza de Dios. ¿No es una sensación maravillosa e indescriptible? Cada vez que una persona se convierte en una nueva criatura, en un nuevo hijo de Dios hay fiesta en el cielo, alegría y gozo.

Dios nos llama a prepararnos, capacitarnos, y comprometernos, para llevar a otros hacia un nuevo nacimiento en Cristo, esa es la misión que Dios a asignado a todo verdadero cristiano y es la misión que acabas de aceptar al tomar éste adiestramiento. Ser un discípulo de Dios conlleva sacrificio, dedicación, perseverancia y tiempo, pero sobretodo, comunión con Dios.

Pertenecer al Ejército de Dios es un gran privilegio. Bienvenido al "Ejército de Dios".

"Id por todo el mundo y predicad el evangelio a toda criatura"

Ana Isabel Díaz, CWO 3

MENSAJE DE LA CAPELLÁN CINTHIA ENID NUÑEZ

Esta generación de Cadetes Médicos ha sido escogida en un momento especial de la historia. Los Cadetes Médicos Adventistas somos parte del plan especial de Dios para esta generación. Hemos sido llamados a servir a los demás y a compartir las grandes verdades de la Palabra de Dios. Es mi deseo y oración que este adiestramiento inspire en nosotros un redescubrimiento de los fundamentos de nuestra fe y que nos mueva a una búsqueda personal del poder de Dios. Poder que nos impulsará a un servicio genuino y desinteresado por los demás, con el fin de reflejar el carácter de Dios y cumplida la misión irnos a casa.

Cinthia Enid Núñez Núñez, CWO 3



Introducción

Cuan agradecidos estamos al Señor Jesús por permitirnos participar del primer adiestramiento Comparte tu fe. Este adiestramiento ha sido diseñado para brindarnos la oportunidad de afianzar nuestro llamado y compromiso de “Ser y Hacer” discípulos llevando el mensaje de amor y misericordia que hemos experimentado en Cristo Jesús.

En muchos corazones está creciendo la convicción de que ha llegado el tiempo de la cosecha, y “la siega es el fin del mundo” (Mt.13:39). Los Cadetes Médicos estamos llamados a participar activamente de éste magno evento.

Además éste es el momento de esperar el derramamiento del Espíritu Santo, la lluvia tardía prometida, el tiempo del pleno cumplimiento de Joel 2: 28-32: “Derramaré mi Espíritu sobre toda carne” (vers.28). Y aquí estamos, poniéndonos en las manos del Dios soberano para que obre los cambios necesarios en nuestras vidas y nos capacite para el cumplimiento de la gran comisión.

Por favor, no consideren este adiestramiento como sencillamente otra actividad dentro del calendario de los Cadetes Médicos. En la providencia de Dios éste adiestramiento “Comparte tu fe” nos brinda la oportunidad de recibir el Espíritu Santo, para experimentar la renovación de la piedad primitiva que hizo de los primeros creyentes un poder extraordinario para Dios en este mundo.

Haga planes para estar presente en cada una de las reuniones. Y que “Comparte Tu Fe” se convierta en nuestro estilo de vida.

Sinceramente,

Su hermana en Cristo,

G. Núñez

Cpt. Gladys Núñez
Capellán de Brigada
Coordinadora del Adiestramiento



TABLA DE CONTENIDO

	Página
Dedicatoria	1
Mensaje del Director Juvenil	2
Mensaje del Oficial Ejecutivo	3
Mensaje de la Capellán Nancy De Jesús	3
Mensaje de la Capellán Ana I. Díaz	4
Mensaje de la Capellán Cinthia Nuñez	4
Introducción	5
Bosquejo del Curso	7
Módulo 1: "Conociendo Nuestra Fe"	11
1. Conceptos del Discipulado	12
2. La Misión del Discípulo	20
3. El Rol de la Iglesia en la formación del discípulo.	27
Módulo 2: "Comunicando Nuestra Fe"	34
1. El Cuerpo de Cadetes Médicos	35
2. Comunicación efectiva	45
3. El desafío a evangelizar I	51
4. El desafío a evangelizar II	62
5. El desafío a evangelizar III	70
Módulo 3: "Compartiendo Nuestra Fe"	85
1. Salvación y Servicio	86
2. ¡Servir! ¡Servir! ¡Servir! Motivo de gozo	89
3. Proyectos de Acción Misionera	94
Bibliografía	95



Adiestramiento Comparte Tu Fe - Cadetes Médicos Adventistas A.P.E.



**ASOCIACION ADVENTISTA DEL 7mo. DIA DEL ESTE
DEPARTAMENTO DE MINISTERIO JUVENIL
CADETES MEDICOS - CAPELLANIA ADIESTRAMIENTO**



Nombre del Curso:	“Comparte Tu fe”
Fecha de Inicio:	25 de Septiembre, 2011 – (Domingo) Subsiguientes: 16 de octubre, 13 de nov. 11 de diciembre.
Facilitadores:	Dios Padre, Hijo y Espíritu Santo Col. Pr. Bernardino Arocho, Tnte.Col. Adalberto Bosque, Cpt. Gladys Núñez-Capellán de Brigada, Cpt. José Toste Cpt. Nelson Velázquez, CW03 Nancy de Jesús, CWO3 Ana Díaz CWO3 Cinthia Núñez, Sgto.L.Reyes, Instructores y recursos.
Pre-requisitos:	16 años en adelante Ser Cadete Médico bautizado. Seguro al día Completar y entregar solicitud para el Adiestramiento. Traer Biblia, libreta y lápiz. Firmar el Código de Conducta de los Cadetes Médicos.
Duración:	Aprox.16 a 30 horas de contacto.
Costo de Matricula:	\$20.00 Incluye manual. Fecha límite para registrarse será el 16 Sept.
Descripción del Curso:	Adiestramiento diseñado para: <ul style="list-style-type: none"> • Promover una conversión personal, madura y continua en Jesucristo como su discípulo(a). • Establecer el discipulado como objetivo principal del evangelismo en los Cadetes Médicos Adventistas. • Equipar y Capacitar a los cadetes médicos adventistas para una vida de servicio cristiano dentro de la iglesia de Dios y en el seno de la comunidad entrenándolos en los diferentes métodos de evangelismo para compartir a Cristo con alegría y destrezas teniendo en mente la realidad de que: “los que se consagran a un esfuerzo desinteresado por el bien ajeno, están obrando, ciertamente, su propia salvación. (Camino a Cristo pg. 29)



Objetivos:

Al finalizar este Adiestramiento el participante:

- Afianzará su fe en Jesús a través de una vida de devoción diaria lo cual despertará el deseo de compartir su fe.
 - Utilizará su Tiempo, Talentos y Dones para compartir su fe, sirviendo a Dios y al prójimo.
 - Compartirá a Jesús, por medio de la obra del Espíritu Santo en su corazón, involucrándose en los diferentes métodos de evangelismo. para fortalecer su fe y conducir a otros a Cristo.
 - Se convertirá en un discipulador activo haciendo crecer la obra evangelística dentro de los Cadetes Médicos Adventistas al compartir su fe.
-

Contenido general del curso:

MODULO # 1: CONOCIENDO NUESTRA FE:

Clase 1: Conceptos del Discipulado

- a. Definición Bíblica*
- b. La experiencia de la Salvación*
- c. El Discípulo y su comunión con Dios.*

Clase 2: La misión del discípulo.

- a. "Id y haced"*
- b. La promesa para cada discípulo*
- c. La motivación, el mensaje de los 3 ángeles y la venida de Jesús*

Clase 3: El Rol de la Iglesia en la formación del discípulo.

- A. La obra del Espíritu Santo en la vida de la Iglesia.*
- b. Propósito de los dones espirituales en el discipulado.*
- C. Identificación y Uso de los dones espirituales.*

MÓDULO # 2: COMUNICANDO NUESTRA FE:

Clase 1: El Cuerpo de Cadetes Médicos y la obra evangelizadora

- a. Su origen y la instrucción de "ser testigos"*
- b. La obra de evangelismo dentro de los Cadetes Médicos.*
- c. Trabajando unidos, dándole respuesta a la oración de Jesús.*

Clase 2: Comunicación efectiva:

- a. Principios de comunicación*
 - b. Técnicas de comunicación eficaz*
 - c. El arte de escuchar a los demás.*
-



Adiestramiento Comparte Tu Fe - Cadetes Médicos Adventistas A.P.E.

Clase 3: El desafío a evangelizar I:

- a. Métodos tradicionales de Evangelismo*
- b. El evangelismo personal*
- c. El evangelismo público*

Clase 4: El desafío a evangelizar II:

- a. Métodos contemporáneos de Evangelismo*
- b. La Tecnología (radio, tv, celular)*
- c. La Internet*

Clase 5: El desafío a evangelizar III

- a. La página impresa*
- b. La predicación*
- c. Métodos variados*

MODULO 3: COMPARTIENDO NUESTRA FE

Clase 1: Salvación y Servicio

- a. Siguiendo el ejemplo de Jesús*
- b. Estrategias para trabajos misioneros.*

Clase 2: ¡Servir! ¡Servir! ¡Servir! Motivo de gozo.

- a. El papel que deben desempeñar los C.M.A. en la Iglesia*
- b. El papel que deben desempeñar los C.M.A. en la comunidad.*

Clase 3: Comparte tu fe:

- a. Participando con Jesús en el proceso de redención y restauración*
- b. Comparte tu fe....comparte el amor de Dios.*
- c. Proyectos de Acción Misionera Comunitaria*

Evaluación del Curso:

- Exámenes escritos del material cubierto durante las reuniones del Adiestramiento e incluido en el Manual.
- Los instructores podrán asignar tareas a ser entregadas por el participante, esto incluirá un breve resumen de las 28 Creencias Fundamentales de los Adventistas del 7mo.Día.
- Participación en algún Proyecto Especial tales como: Impacto Misionero, Clínica de Salud, Evangelismo Público, Evangelismo personal, Semana de Oración, Servi-carro de oración, Campaña Evangelística y otros.
- Cada participante deberá mostrar conocimiento del material cubierto en este Adiestramiento para poder aprobar el mismo.

Recursos y Materiales:

- a. Biblia (diversas versiones)
- b. Manual Adiestramiento Comparte Tu Fe.
- c. El Evangelismo –EGW
- d. El Ministerio de la Bondad –EGW
- e. Creencias de los Adventista 7mo.Día.
- f. Material de Evangelismo de los Adv.7mo.Día.
- g. Manual de Ministerio Juvenil –División Interamericana



Asistencia:

Mandatorio. Dado el material y las destrezas a ser dominadas es imperativo que el participante asista a todas las reuniones establecidas para este curso. El curso "Comparte Tu Fe" consta de 3 módulos. De tener alguna emergencia y ausentarse, es responsabilidad del participante obtener el material y cumplir con los requisitos de ese día. Los instructores no se harán responsables de entregar material y/o anotación de las reuniones establecidas. Si el estudiante se ausenta más de una ocasión tendrá que darse de baja del curso y retomararlo en otra oportunidad.

NOTA: Los Cadetes que tienen alguna condición, situación o necesidad deben informar directamente al Coordinador del Adiestramiento a la mayor brevedad para evaluar el caso y decisión a seguir.

Calendario Tentativo del Curso:

La distribución de las clases presentadas aquí y el horario puede cambiar de manera imprevista según entiendan los instructores del curso. Este calendario es tentativo y está sujeto a cambios.

Fecha:	Módulo / Clase	Duración
Domingo 25 de Septiembre 2011 Formación 8:00 a.m.	Modulo I Conociendo Nuestra Fe	8:00a.m. – 3:30p.m.
Domingo 16 de Octubre 2011 Formación 8:00 a.m.	Modulo II Comunicando Nuestra Fe	8:00a.m. – 3:30p.m.
Domingo 13 de Noviembre 2011 Formación 8:00a.m.	Modulo III Compartiendo Nuestra Fe	8:00a.m. – 3:30p.m.
Fechas para los Proyectos Misioneros: Sábados: 8 de octubre, 29 de octubre, 19 de noviembre.	Uno por cada módulo.	----

Evaluación del Curso:

100 % - 90 %
89 % - 75 %
74 % - 0 % No Paso el Adiestramiento.

ISAIAS 50:4

"El Señor Yavé me ha concedido el poder para hablar como su discípulo y ha puesto en mi boca las palabras para aconsejar como es debido al que está fatigado, cada mañana él me despierta y lo escucho como lo hacen los discípulos.



Adiestramiento Comparte Tu Fe - Cadetes Médicos Adventistas A.P.E.

Módulo 1



Conociendo Nuestra Fe

Clase 1: Conceptos del Discipulado

- *Definición bíblica*
- *La experiencia de la Salvación*
- *El discípulo y su comunión con Dios*

Clase 2: La Misión del discípulo

- *"Id y haced"*
- *La Promesa para cada discípulo*
- *La motivación, el mensaje y la venida de Jesús*

Clase 3: El rol de la iglesia en la formación del discípulo

- *La obra del Espíritu Santo en la vida de la iglesia*
- *Propósito de los dones espirituales en el discipulado*
- *Identificación y uso de los dones espirituales*



Juan 8:31: Entonces Jesús decía a los judíos que habían creído en Él: Si vosotros permanecéis en mi palabra, verdaderamente sois mis discípulos.

Clase 1: Conceptos del Discipulado



Definición de Discipulado - Es un proceso continuo por el cual una persona es atraída a Cristo y se desenvuelve al nivel de un creyente maduro y reproductivo en la iglesia. El discipulado es una jornada que dura toda una vida de aprendizaje y obediencia a Cristo. Él transforma los valores y el comportamiento de una persona resultando en un ministerio en el hogar, en la iglesia y en el mundo.

Características del Discipulado:

- Es un proceso continuo
- Desenvuelve la madurez espiritual y misionera del creyente
- Es una jornada para toda la vida
- Envuelve aprendizaje y obediencia
- Transforma los valores y el comportamiento
- Resulta en el cumplimiento del ministerio en los diferentes medios que la persona vive



La experiencia de la Salvación

Con amor y misericordia infinitos, Dios hizo que Cristo, que no conoció pecado, fuera hecho pecado por nosotros, para que nosotros pudiésemos ser hechos justicia de Dios en él. Guiados por el Espíritu



Santo, sentimos nuestra necesidad, reconocemos nuestra pecaminosidad, nos arrepentimos de nuestras transgresiones y ejercemos fe en Jesús como Señor.

Por medio del Espíritu Santo nacemos de nuevo y somos santificados. El espíritu renueva nuestras mentes, graba la ley de amor en nuestros corazones y nos da poder para vivir una vida santa.

El Discípulo y su comunión con Dios



La devoción, es una actitud hacia Dios que produce acciones que le agradan a Él. No es un sentimiento bonito, ni tampoco una actividad, es **una actitud** hacia Dios. Es una disposición o ejercicio enfocado solamente en Dios.

- Dios desea que lo ames y que estés con él - “Jesús respondió, y le dijo: Si alguno me ama, guardará mi palabra; y mi Padre lo amará, y vendremos a él, y haremos con él morada”. Juan 14:23
- Dios quiere oír tu voz - “Paloma mía, que estás en los agujeros de la peña, en lo escondido de escarpados parajes, Muéstrame tu rostro, hazme oír tu voz, porque dulce es la voz tuya y hermoso es tu aspecto”. Cantares 2:14
- Quiere cenar contigo - “Yo estoy a la puerta y llamo; si alguno oye mi voz y abre la puerta, entraré a él y cenare con él y el conmigo”. Apocalipsis 3:20





El Proceso de aprendizaje de lo que es un discípulo

Durante la Edad de Oro de Grecia, se podía ver al joven Platón, corriendo las calles de Atenas en la búsqueda de su maestro: el andrajoso, descalzo y brillante Sócrates. Aquí está probablemente el comienzo del discipulado. Sócrates no escribió libros. Sus seguidores escuchaban atentamente cada palabra que les halaba y observaban las cosas que él hacía a fin de prepararse para enseñar a otros.

Jesús, usó una relación similar con los hombres que él preparó para expandir el Reino de Dios. Sus discípulos estuvieron con él día y noche por tres años, escucharon sus sermones y memorizaron sus enseñanzas. Lo vieron vivir la vida que les enseñó. Entonces, después de su ascensión, los discípulos transmitieron las palabras de Cristo a otros y los estimularon a adoptar su estilo de vida y a obedecer sus enseñanzas.

Un discípulo, es un estudiante que memoriza las palabras, acciones y estilo de vida de su maestro en preparación para enseñar a otros. El discipulado cristiano es una relación de maestro a alumno, basada en el modelo de Cristo y sus discípulos, en la cual el maestro reproduce en el estudiante la plenitud de vida que tiene en Cristo, en tal forma que el discípulo se capacite para adiestrar y enseñar a otros.

El quién, el porqué, y el dónde de un discípulo

Las preguntas que plantearemos son el quién, el porqué, el dónde y cuándo del discipulado. Ellas definen las capacidades, motivación, blanco y demostración de ser un discípulo.



Quién – Un discípulo de Jesús es un aprendiz y seguidor suyo. Cuando llamó a sus primeros discípulos les dijo “Vengan, síganme....., y los haré pescadores de hombres: Mateo 4:19. TÚ, puedes ser ese discípulo de Jesús llamado a prender activamente a través del ejemplo de Jesús y compartir su amor con los demás que no lo conocen.



Por qué - ¿Qué motiva a los discípulos a seguir a un maestro en particular? ¿Qué los inspira? ¿Cuál es la fuerza que los impulsa? “El amor de Cristo nos obliga, porque estamos convencidos de que uno murió por todos, y por consiguiente todos murieron. Y él murió por todos, para que los que viven ya no vivan para sí, sino para el que murió por ellos y fue resucitado”. 2 Corintios 5:14. Cuando nos allegamos a Jesús aceptamos que murió por nosotros y nos sentimos motivados a vivir una vida nueva, a salvo del pecado. Esta nueva vida no está arraigada en nosotros, sino en él y por él. Por lo tanto, el discípulo de Cristo es impulsado por el amor de Dios para seguirlo y ser como él.



Dónde -La meta de la vida de Cristo, su misión, es la reconciliación del mundo con Dios. Como discípulos suyos, nuestro objetivo debe ser el mismo. En este mundo lleno de pecado, es necesario discípulos dispuestos con amor a llevar el evangelio a toda criatura. “Vayan y hagan discípulos de todas las naciones”. Mateo 28: 18-20. Debemos predicar el evangelio al mundo entero, en todo momento y lugar.



Mandato Divino Isaías 50:4

El Señor Yahveh me ha dado lengua de discípulo, para que haga saber al cansado una palabra alentadora. Mañana tras mañana despierta mi oído, para escuchar como los discípulos”. Isaías 50:4

Este es nuestro texto bíblico de referencia dirigido por nuestro Dios para este adiestramiento. Dios nos capacita para este propósito de ser sus discípulos. A continuación encontrarás una breve interpretación de este versículo: *(lo desglosamos para un mejor entendimiento)*



1. **Me ha dado "lengua de discípulo"** – Es lo primero que recibimos para cambiar nuestra forma de expresarnos, liberando de nuestra boca de malas expresiones, palabras de doble sentido, de engaño e incluso de mentira.
2. **Para que yo sepa** – La palabra saber, se traduce en hebreo en "yada" y entre sus significados están: Conocer, discernir, distinguir, confesar, considerar y reconocer. Cuando nos discipulamos, nos dan lengua de discípulo, con el propósito de conocer más la palabra de Dios, la habilidad de discernir entre el bien y el mal, confesar las faltas que cometemos y reconocer las actitudes que no le son agradables a Dios.
3. **Sostener con una palabra al fatigado** – Cuando somos discipulados recibimos fortaleza, crecemos espiritualmente y podemos sostener a los débiles (1Cor. 8:7), es decir, podremos ser de apoyo y bendición para los que aún están atados al pecado y liberarlos de ese tipo de carga.
4. **Mañana, tras mañana me despierta** – Esta instrucción evita que el cristiano se duerma espiritualmente, sino que esté atento, velando sobre las cosas que pueden hacerle daño a su vida.
5. **Despierta mi oído** – El oído, es un órgano muy importante en el cuerpo porque en él está la capacidad de guardar el equilibrio. En el sentido espiritual es igual, pues al ser discipulados, se va adquiriendo equilibrio en muchos aspectos de la vida, sin caer en el libertinaje, legalismos o imposición de normas humanas. Prov. 22:17
6. **Para escuchar como los discípulos** – Esto nos deja ver que existen diferentes formas de escuchar y una de ellas es escuchar como los discípulos. Escuchar de esta forma motiva a los cristianos a escudriñar las escrituras y asegurarse de que lo escuchado está en la Biblia, como lo hacían los de Berea. Hechos 17:10-13.



Es muy importante que nos instruyamos para ser libres de ataduras y conceptos errados, y así poder trabajar en la Obra de Dios con más libertad, crecer espiritualmente, alcanzar la madurez y equilibrio, para así alumbrar e instruir a otros para que participen de la libertad que se consigue a través del discipulado.



Jesús Nuestro Modelo y Guía

“Y el que no lleve su cruz, y viene en pos de mí, no puede ser mi discípulo” Lucas 14:27

Jesús no habla de otra alternativa. Y él sabía que esta era la decisión más importante que cualquier persona pudiera tomar, así que les advirtió que tuvieran en mente el costo. Y aún cuando pudiera parecer incomprensible, “muchos de sus discípulos volvieron atrás, y ya no andaban más con él”. Juan 6:66.


El mandato transformador de Cristo, “sígueme” es tan ambicioso hoy en día, como lo fue en las orillas del mar de Galilea. No puede ser tomado a la ligera. Tu destino eterno descansa en tu respuesta. Nada le agradaría más a Cristo que tú, dejándolo todo, te levantas y le sigieras.

Jesús es tu modelo de sacrificio, **sólo lo hizo por amor**. En respuesta a ese gentil acto, te animamos a que te conviertas en un discípulo de Jesús convirtiendo tu vida en un acto de servicio y entrega hacia la humanidad.



Reflexión del Pescador

¿Cómo es un pescador? Primer día no pesca nada. Segundo día, no pesca nada. Tercer día, no pesca nada ¿se rinde? NO. Sigue pescando, no importa si llueve, si hace mucho sol, él sigue intentando. Al final, atrapa el pescado más grande de todos.





Como un discípulo pescador, no siempre traerás las redes vacías. Te tratarán mal, te dirán no me interesa, pero si perseveras, si luchas lo lograrás. El pescador de peces y el pescador de hombres tienen el mismo fin, Pescar.... Sus manos, su ropa, su casa, todo huele a pescado, su vida es el pescado.



El pescador de hombres, está enfocado en salvar almas y su vida es vivir como vivió Jesús. Un discípulo vive para salvar almas. Un profesional vive para su trabajo y todo el tiempo se pasan así. ¿Qué se llevan cuando se mueren, casas, dinero, vehículos? No! Un discípulo sí se lleva algo,..... Almas al cielo, personas que él ayudó a creer y a seguir a Jesús. Hay más propósito en la vida de un discípulo. Un discípulo trasciende a la vida eterna agarrado de la mano de Jesús, su mayor ejemplo. Lucas 9:23-26.



Para recordar Conteste cierto o falso en las siguientes aseveraciones.

Pregunta	Cierto	Falso
<i>Un discípulo es un seguidor de Jesús que predica su palabra.</i>		
<i>Todos los cristianos pueden ser discípulos de Jesús.</i>		
<i>Para ser discípulo tienes que tener estudios universitarios.</i>		
<i>Nuestro versículo clave se encuentra en Isaías 50:4</i>		
<i>Las piernas, son la parte del cuerpo que mantiene el equilibrio.</i>		
<i>Los discípulos de Jesús, aprendieron escuchando a su maestro.</i>		
<i>El pescador, se rinde fácilmente en su trabajo de pescar.</i>		



Hoja de Anotaciones:



Clase # 2: La MISIÓN del discípulo

“ID Y HACED”

Antes de nuestro Señor Jesús ascender al cielo les aseguro a sus discípulos que toda potestad le había sido dada en los cielo y en la tierra. Jesús había limitado su autoridad antes de venir a la tierra para revestirse de las limitaciones de la humanidad (Fil. 2: 6-8) Una vez concluido su sacrificio a favor del hombre. Jesús comenzó su obra de mediación en el santuario celestial. La palabra potestad (Gr. Exousía o “autoridad) en el contexto de Mateo 28:18 nos asegura que nuestro Dios hombre tiene toda autoridad y potestad para asegurar el éxito de su mandato.¹

Jesús continuo diciéndoles: “Id y haced discípulos a todas las naciones bautizándolos en el nombre del Padre del Hijo y del Espíritu Santo” Mat. 28:19. La gran comisión es la carta magna de de la iglesia.

La orden “id” incluyó a todos los creyentes hasta el mismo fin del mundo (DTG 761); cf. 758) Por tres años y medio los discípulos habían estudiado en la escuela de Cristo y ahora Jesús los enviaba a hacer discípulos a otros. De discípulos deberían convertirse en discipuladores. Deberían enseñar a otros las buenas nuevas de salvación.

La escuela de discipulado de Cristo se caracterizó por una enseñanza individualizada. De toscos, sencillos e iletrados al finalizar la escuela de discipulado llegaron a ser cultos, profundos teólogos y algunos de ellos escritores. La responsabilidad de los discípulos era el facilitar la restauración del carácter del Maestro en otros. Solo lo lograrían imitando las estrategias de enseñanza que Jesús utilizó con ellos. Marcos 3:14 dice: “y ordeno a doce para que estuviesen con Él y para enviarlos a predicar”. Una de las estrategias fue el contacto directo con el Maestro. Cristo nuestro modelo, nos mostro su relación directa y permanente con el Padre. Mediante su vida de oración les enseñó la estrategia de la transformación. Cuando Felipe le pide a Jesús que le mostrase al Padre El le dijo: “...el que me ha visto, ha visto al Padre” (Juan 14:9). Al contemplar a Jesús podremos ver al Padre y ser transformador por su imagen. El discípulo vivirá una vida en contacto con el Maestro y se convertirá en discipulador al motivar otros a tener una relación estrecha y permanente con Dios.

Cuando Jesús fue tentado por Satanás al pedirle que convirtiera las piedras en pan, Jesús expreso la estrategia de la palabra diciendo: “No solo de pan vivirá el hombre, sino de toda palabra que sale de la boca de Dios” (Mat. 4:4). La vida de Jesús se caracterizó por una vida alineada con la Palabra de Dios. Su forma de pensar y actuar estaba sostenida por un escrito está. Sólo la Palabra de Dios puede lograr una transformación en la vida del discípulo. Porque la palabra de Dios *es viva, y eficaz y más cortante que toda espada de dos filos: penetra hasta partir el alma y el espíritu, las coyunturas y los tuétanos, y discierne los pensamientos y las intenciones del corazón (Heb.4:12).* Cada discípulo experimentará una estrecha relación

¹ Comentario Bíblico Adventista



con la Palabra de Dios que lo capacitará para vivir de toda palabra que sale de la boca de Dios. Simón Pedro reconoció esta gran verdad al decir: "Señor, ¿a quién iremos? Tú tienes palabras de vida eterna (S. Juan 6:68). El discipulador estimulará el estudio diligente de la Palabra de vida que repercutirá en una vida de consistencia con la Palabra de Dios tanto para el discípulo como para el discipulador.

Jesús escogió a 12 discípulos para enviarlos a predicar a enseñar a todas las naciones. Su predicación se caracterizaba por una experiencia personal. Jesús dijo: "de cierto, de cierto te digo, lo que sabemos hablamos, lo que hemos visto, testificamos..." (Juan 3:11). El discípulo no solo experimentara sino que expresara su experiencia con el Maestro a otros. La estrategia de la testificación es la respuesta natural de un corazón que ha estado en contacto con Dios. Así, como a simple vista no vemos las reacciones químicas que ocurren en el interior de una semilla al ser puesta en contacto con los elementos necesarios para su desarrollo, pero sí, vemos el resultado de lo que ha ocurrido en su interior. De forma natural esa planta crece y se desarrolla. La vida del discípulo que se convierte en discipulador es una vida que testificará, enseñará y predica con su experiencia las verdades que ha descubierto en su comunión con Dios. Finalmente, el discipulador motivará a otros a experimentar las estrategias de enseñanza individualizada utilizadas por el Maestro.

A los discípulos se les aseguro que una vez cumplida la gran comisión y predicado el evangelio del reino a todo el mundo por testimonio a todas las naciones, entonces vendrá el fin (Mat. 24:14).

La promesa

La gran comisión fue dada originalmente a un puñado de hombres simples sin recursos y sin influencias.

El mundo en que vivían era uno hostil y lleno de desafíos. No podríamos pensar que este grupo de discípulos tuvieran éxito en cumplir el mandato de Jesús. Solo un poder fuera del alcance humano podría realizar tal obra. La promesa del poder del Espíritu Santo les fue dada como seguridad de éxito en la gran labor que debían realizar.

El impacto que causó el Espíritu Santo en sus vidas produjo la fortaleza necesaria para el cumplimiento de la misión. La obra que los discípulos de Cristo realizaron bajo el poder del Espíritu Santo alcanza nuestros días. Las grandes verdades de la Palabra de Dios han sido preservadas a través de los siglos, bajo grandes aflicciones, obstáculos y dificultades. La seguridad de la guía y el poder del Espíritu Santo nos aseguran el éxito que tuvieron los discípulos de Jesús. El reconocimiento de su timidez e incapacidad para realizar la gran obra los impulsaron a los discípulos a clamar por el poder del Espíritu Santo para que los habilitara para el cumplimiento de la misión. Y cuando estaban unánimes en un mismo lugar descendió sobre ellos el poder del Espíritu como llamas de fuego.

En la actualidad enfrentamos grandes desafíos, pero se nos asegura el poder necesario para la predicación del evangelio a todo el mundo. Y la historia corrobora el éxito. A los discípulos se les dio la instrucción de comenzar su obra en Jerusalén, luego en Samaria, Judea, y hasta los confines de la tierra. Hoy, como los discípulos, nuestra radio de acción debe comenzar en el hogar debe extenderse al Cuerpo de Cadetes Médicos, la iglesia, nuestro entorno de trabajo, el pueblo donde vivimos y todo el territorio de Puerto Rico. Cada Cadete Medico debe tener la seguridad que el poder Espíritu Santo está disponible para nosotros hoy como lo estuvo para los discípulos.



La motivación

El amor de Dios que constriñe el corazón nos motiva a compartir la gran buena nueva el plan de redención. La más grande motivación para el cumplimiento de la misión es la añoranza de llegar a casa. Y ver finalizada la vindicación del carácter de Dios ante el universo y la culminación del gran conflicto entre el bien y el mal.

El mensaje de los tres ángeles

Cada periodo de la historia ha tenido una verdad presente. En el tiempo de los antediluvianos la verdad presente era la inminencia de un diluvio, y la provisión de parte de Dios en la construcción de un arca para salvar a los que aceptasen la invitación. La verdad presente para el pueblo de Nínive fue un llamado de arrepentimiento porque a final de 40 días sería destruida la ciudad. Para el periodo nuevo testamentario la predicación de Juan el Bautista fue el anuncio y la preparación de un pueblo para la venida del Mesías. Cada uno de estos mensajes fueron verdades específicas para una generación en particular. Esta verdad no excluía la predicación de las verdades generales tales como la ley de Dios, la gracia salvadora, ext.

Nuestra generación tiene una verdad presente, el último mensaje de amonestación para la raza humana.

El mensaje de los tres ángeles constituye la verdad presente. Una clara comprensión de este mensaje es de vital importancia para nuestras almas.

I. EL MENSAJE DEL PRIMER ANGEL:

“En medio del cielo vi volar a otro ángel que tenía el evangelio eterno para predicarlo a los habitantes de la tierra, a toda nación, tribu, lengua y pueblo. Decía en gran voz: ¡Temed a Dios y darle gloria, porque la hora de su juicio ha llegado! Adora a aquel que hizo el cielo y la tierra, el mar y las fuentes de las aguas! (Apoc. 14:6,7).

El primer ángel simboliza el remanente de Dios que lleva el evangelio eterno a todo el mundo. Este evangelio es el mismo mensaje de buenas nuevas del infinito amor de Dios, que los antiguos profetas y apóstoles proclamaron (Hebreos 4:2). El remanente no presenta un evangelio diferente; por el contrario, en vista del juicio, reafirman ese evangelio eterno según el cual los pecadores pueden ser justificados por fe y recibir así la justicia de Cristo. Este mensaje llama al mundo al arrepentimiento. Requiere de todos que “teman” o reverencien a Dios, y que le den a Él la “gloria” u honor. Fuimos creados con este propósito el de honrar o glorificar a Dios con nuestras palabras o acciones: “en esto es glorificado mi Padre, en que llevéis mucho fruto.” Juan 15:8).²

En vista del comienzo del juicio se proclama de nuevo el evangelio eterno. Este mensaje debe ser proclamado con gran voz a toda nación, tribu, lengua y pueblo. Ante la inminencia de la venida de Cristo este mensaje debe tener un impacto mundial.

En Apocalipsis 14:7 la palabra *Krisis* traducida como juicio quiere decir el acto de juzga, y no la sentencia de juicio (*Krima*). En este contexto la idea del juicio se refiere a todo el proceso el mismo. Este incluye el emplazamiento de los acusados, la investigación, el veredicto de culpabilidad o absolución y la sentencia de muerte eterna o vida eterna. Además, el juicio incluye el enjuiciamiento de toda la apostasía o sea el fin del conflicto entre el bien o el mal (Daniel 7:9-11; Apoc. 17,18). El mensaje de la hora de juicio señala en forma

² Creencias Fundamentales de los Adventistas del Séptimo Día, pág. 193



especial al momento en que Cristo pasó del lugar santo al lugar santísimo en el santuario celestial. Iniciando el día de la expiación, prefigurado por las ceremonias establecidas en el tiempo de Moisés en el tabernáculo hebreo.

El mensaje de primer ángel llama a que todos rindan adoración al Creador. Este mensaje hace un llamado especial a la distinción del cuarto mandamiento del decálogo. La restauración del verdadero día que el Creador estableció y señaló como sello distintivo de su gobierno.

II. EL MENSAJE DEL SEGUNDO ANGEL:

“Otro ángel le siguió, diciendo: “Ha caído, ha caído Babilonia, la gran ciudad, porque ha hecho beber a todas las naciones del vino del furor de su fornicación” (Apocalipsis 14:8).

La proclamación de la caída de Babilonia es el mensaje central del segundo ángel. Babilonia cae porque rechaza el mensaje del primer ángel, es decir el evangelio de la justificación por la fe en el creador.

La ciudad antigua de Babilonia fue caracterizada por el culto idolátrico. Daniel y sus amigos fueron enviados a proclamar el conocimiento del verdadero Dios en tiempos de Nabucodonosor. Su sucesor despreció ese conocimiento y llegó al colmo de utilizar los vasos sagrados del templo para rendir un culto idolátrico. Como consecuencia, el dedo de Dios ejecuta un juicio, con la señal de la escritura en la pared, Babilonia es invadida y muerto su rey.

La Babilonia moderna que vio Juan, también es presentada por una mujer. “Y la mujer que has visto es la gran ciudad que reina sobre los reyes de la tierra” (Apocalipsis 17:18). La ciudad que reinaba sobre los reyes de la tierra en el tiempo de Juan era Roma imperial la cual sucedió a sus dominios y la organización que está representada por la mujer, es la Iglesia de Roma gobernada por el Papado. Al fin de la historia la Babilonia incluye al cristianismo apostata.

En su frente tenía un nombre escrito, un misterio: “Babilonia la grande, la madre de las rameras y de las abominaciones de la tierra” Apoc. “ La semejanza entre la Iglesia Romana y la antigua Babilonia son impresionantes, cuando miramos la religión del estado babilónico pagano con su rica y políticamente poderosa jerarquía, su primoroso ritual del Templo, su monopolio sacerdotal del saber, su liturgia realizada en una lengua antigua desconocida para el pueblo común, sus procesiones en las que se llevaban imágenes destinadas a representar a la divinidad, su gran festival primaveral en el cual el duelo sigue al regocijo, su omnipresente diosa, virgen y madre, que intercede por sus adoradores . Pero hay más que un mero paralelo evidente; hay muchos elementos religiosos que la Iglesia Romana recibió como genuina herencia de Babilonia a través del Imperio Romano.³

El segundo ángel establece el carácter universal del mensaje diciendo: “ha hecho beber del vino de su fornicación”. El vino simboliza la contaminación de las verdades bíblicas. Babilonia dará a beber de las falsas creencias que ella promueve a todos los habitantes de la tierra. La fornicación que menciona el segundo ángel se refiere a la unión ilícita con el estado. La biblia llama a la iglesia como la esposa del Señor y al unirse con el estado político comete adulterio.

³ Las hermosas enseñanzas de la Biblia, pag.240



Babilonia cae al rechazar el mensaje de primer ángel o la justificación por la fe. El mensaje de la caída de Babilonia se repite en Apoc. 18:2-4, donde se anuncia su ruina y Dios invita a salir de en medio de ella a su pueblo, que todavía forma parte de diversos cuerpos religiosos que comprenden a Babilonia. La máxima expresión del cumplimiento del mensaje del segundo ángel se encuentra en el futuro.

III. EL MENSAJE DEL TERCER ÁNGEL:

“Y el tercer ángel le siguió diciendo en alta voz: Si alguno adora a la bestia y a su imagen, y recibe la marca en su frente, o en su mano, el también beberá del vino de la ira de Dios, el cual es vaciado puro en el cáliz de su ira; y será atormentado con el fuego y azufre delante de los santos ángeles y delante del Cordero. Y el humo del tormento de ellos sube para siempre jamás; y los que adoran a la bestia y a su imagen no tienen reposo ni de día ni de noche, ni cualquiera que reciba la marca de su nombre. Aquí está la paciencia de los santos los que guardan los mandamientos de Dios y la fe de Jesús (Apocalipsis 14:9-12).

El dictamen final sobre Babilonia se anuncia en el mensaje del tercer ángel. Este mensaje contiene la advertencia más solemne y terrible que se haya anunciado sobre la tierra. Es la advertencia del derramamiento de la ira de Dios en ocasión de las plagas.

Durante la etapa final de la historia de la tierra el mundo se polarizará, habrán dos grupos los que adoran a la bestia y su imagen y los que adoren al verdadero Dios. Una clase apoyará el evangelio a la forma humana y la otra vivirá guardando los mandamientos de Dios y poseyendo la fe de Jesús.

El punto crucial entre los dos grupos es la adoración verdadera o falsa, en el día establecido por Dios o en el día escogido por el hombre. El anuncio de tercer ángel hace hincapié en la obediencia de los mandamientos. Ellos son el contraste de la obediencia a Dios y los decretos y tradiciones humanas. En especial el cuarto mandamiento la Sra. Elena G. White señala: “separase el sábado de los mensajes y pierde su poder; pero cuando el sábado se conecta con el mensaje del tercer ángel, aquel cobra un poder que convence a los incrédulos e infieles y los capacita para mantenerse en pie, para vivir, crecer y florecer en el Señor.” Cuando se presente ante el mundo este asunto de la adoración quedaran definidos los grupos. Los que adoren en el día del sol recibirán la marca de la bestia y los que adoren en el día sábado recibirán el sello de Dios. Los que finalmente reciban la marca de la bestia estarán definidos en su rebelión contra la ley de Dios fundamento de su gobierno.

El tercer ángel dirige la atención a las consecuencias del rechazo a restaurar el verdadero culto de adoración. Esta elección no es fácil, ya que implica sufrimiento no importando cual sea la elección. Los que eligen adorar a Dios recibirán la sentencia de muerte por parte de la bestia (poder apostata). Los que decidan adorar a la bestia recibirán la ira de Dios (las plagas) y finalmente el lago de fuego (Apoc. 14:9,10; 20:14).

Todos tendremos que tomar una decisión y formar parte de alguno de estos dos grupos. Nuestro concepto de justificación por la fe será definido por la participación en uno de los dos bandos. Dios no podrá aceptar ninguna forma de adoración que le quite prioridad a su divina ley. La justicia que aceptará es aquella que reconoce por fe a Jesús como Creador, Redentor y Recreador.



Unidad de los mensajes de los tres ángeles

El mensaje del primer ángel proclama el evangelio eterno y demanda la restauración del verdadero culto a Dios como Creador; porque la hora de su juicio ha llegado. El segundo ángel advierte contra todas las formas de adoración que se originan en los conceptos humanos. Finalmente, el tercer ángel proclama la amonestación más solemne de Dios contra el acto de adorar a la bestia y a su imagen, lo cual harán inevitablemente todos los que rechacen el evangelio de la justificación por la fe.⁴

Síntesis de los mensajes de los tres ángeles

Primer ángel	Segundo ángel	Tercer ángel
Anuncia el evangelio eterno. La justicia por fe en Cristo Jesús. Proclama la importancia de restaurar el culto verdadero (el sábado) porque la hora del juicio de Dios ha llegado.	Advierte contra las formas falsas de adoración, y las tradiciones y conceptos humanos.	Proclama la amonestación de Dios contra los que adoren a la bestia y a su imagen y rechacen la justicia por la fe en Cristo.

Resumen del capítulo:

La gran comisión que se les asignó a los discípulos se extiende hasta nosotros hoy. Los discípulos de Jesús por tres años y medio desfilaron por la escuela de preparación que los capacitaría para su ministerio. Ellos aprendieron la verdad del evangelio por medio del modelaje de la vida Jesús. La vida de oración, el estudio de la palabra y la testificación fueron las estrategias que Jesús utilizó para que los discípulos aprendieran las verdades del reino. Y serán las estrategias de enseñanza que utilizarán los llamados a discipular a otros. Ser modelos y promover que cada discípulo participe de la escuela de Cristo a fin de que aprenda las verdades del evangelio y sea transformado para gloria de Dios.

El desafío que Cristo les dejó a los discípulos antes de ascender al cielo requería de un poder fuera del alcance humano. La promesa del poder del Espíritu de Dios les fue dado a ellos y a nosotros como garantía de éxito para el cumplimiento de la misión. La promesa que Jesús vendrá y la finalización del gran conflicto es nuestra motivación para el cumplimiento de la gran comisión. El mensaje que los discípulos de Cristo llevarán incluye los mensajes de los tres ángeles, que representan la verdad presente para nuestros días, conteniendo en ellos todas las grandes verdades evangélicas.

1. F. X. Gelabert, Las hermosas enseñanzas de la Biblia, cap. 30,55

2. Comentario Bíblico Adventista

3. E.G. White, Hechos de los Apóstoles, cap.3

4. E.G. White, Deseado de Todas las Gentes, cap. 86.



Hoja de anotaciones:



Clase 3: El rol de la Iglesia en la formación del discipulado.



A. La obra del Espíritu Santo en la vida de la Iglesia:

“Y después de esto derramaré mi Espíritu sobre toda carne, y profetizaran vuestros hijos y vuestras hijas: vuestros ancianos sonarán sueños y vuestros jóvenes verán visiones. Y también sobre los siervos y sobre las siervas derramaré mi Espíritu en aquellos días. (Joel 2: 28-29)

- La obra del Espíritu Santo y la naturaleza del fruto son espirituales y ningún ser humano natural aunque posea una moral irreprochable podrá proyectarlo a través de su vida. Por tanto la naturaleza del Fruto del Espíritu tiene origen divino. La misma que es proyectada a través de los hombres y mujeres regenerados por el poder de Dios. (Ef. 5:8-14 comp. Mt. 7y:15-20).
- Una iglesia revitalizada por el Espíritu Santo será fiel a nuestra herencia y creencias adventistas, deberá ser también fiel a nuestro mensaje y nuestra misión.
- Será una iglesia diferente a las demás de su misma denominación, por su celo de llevar a cabo el trabajo revitalizador de evangelismo, que el toque del Espíritu Santo causará en sus miembros.
- Los adventistas creemos que el Espíritu Santo hizo, hace y hará un llamado para restaurar en cada hombre y en cada mujer la imagen de Dios. Siendo esta nuestra misión tenemos que reconocer que la imagen de Dios tiene que ser restaurada primeramente en cada uno de nosotros y eso solamente será logrado mediante la obra del Espíritu Santo en nuestras vidas.
- Al Espíritu Santo restaurarnos, serán también restauradas las relaciones entre los humanos y nos permitirá vivir en comunidad los unos con los otros, como lo hace el Padre, el Hijo, y el Espíritu Santo.
- No es un trabajo individual, ser cristiano es estar en relación con los demás, manteniendo nuestra comunión con Cristo Jesús bajo la dirección del Espíritu Santo, juntos, nuestra iglesia crecerá y alcanzaremos a un grupo mayor que no ha conocido a Jesús.
- Debe ser la misión de la feligresía Adventista ser parte del grupo especial, real sacerdocio, pueblo escogido por Dios.
- “La mayor y más urgente de todas nuestras necesidades es un reavivamiento de la verdadera piedad en nuestro medio. Procurarlo debería ser nuestra primera obra. Debe haber esfuerzos fervientes para obtener las bendiciones del Señor, no porque Dios



no esté dispuesto a conferirnos sus bendiciones sino porque no estamos preparados para recibir las. Nuestro Padre celestial está más dispuesto a dar su Espíritu Santo a los que se lo piden, que los padres terrenales a dar buenas dádivas a sus hijos. (Matutina Recibiréis poder” pág.285, EGW.)

“Cuando permitimos que el Espíritu Santo nos transforme a semejanza de Cristo, comenzaremos automáticamente a hacer la obra que el Señor nos ha mandado. De esta manera, el carácter de Cristo será visto en lo que hacemos, no meramente en lo que no hacemos (Ted N.C. Wilson, presidente de la Iglesia Adventista mundial. 7 enero, 2011)



Reconoce que Cristo vive en tí a través del Espíritu Santo (Gálatas 2:20-21)

- El sellamiento del Espíritu Santo:
 - a. Oír la Palabra de Dios (Efesios 1:13)
 - b. Creer en la Palabra (Efesios 1:13)
 - c. Ser sellado por el Espíritu Santo

B. Propósito de los dones espirituales en el discipulado.

“No quiero, hermanos, que ignoréis acerca de los dones espirituales.



LA PROMESA:

A nosotros hoy, tan ciertamente como a los primeros discípulos, nos pertenece la promesa del Espíritu. Dios dotará hoy a hombres y mujeres del poder de lo alto, como dotó a los que, en el día de Pentecostés, oyeron la palabra de salvación. En este mismo momento su Espíritu y su gracia son para todos los que los necesitan y quieran aceptar su palabra al pie de la letra. (Joyas de los Testimonios, tomo 3, pág. 210)



DEFINICIÓN:

- a. Talento: Un talento es una capacidad que uno tiene desde su nacimiento físico y que puede perfeccionar a través de su propio esfuerzo (como por ejemplo el talento de los músicos). Lo que no han conocido y aceptado a Jesús como su salvador personal tienen talentos, no dones espirituales.
- b. Don espiritual: Un don espiritual es una capacidad que el Espíritu Santo le da a uno cuando nace de nuevo en Cristo Jesús. Sólo los cristianos tenemos dones espirituales.

1. Sus talentos no son sus dones espirituales:

- ✓ Los dones y nuestra misión: Los dones espirituales no son recompensa por una obra bien hecha, sino que son las herramientas que permiten hacer bien el trabajo. Debemos nacer de nuevo para ser dotados de dones espirituales.

2. Esto significa descubrir los dones que Dios ha dado y discernir las maneras de utilizar esos dones en respuesta al llamado de Dios de ministrar en el nombre de Cristo.

- ✓ La tarea de hacer discípulos llama a descubrir los dones que Dios ha dado y a discernir las maneras de utilizar esos dones.
- ✓ Los dones espirituales son ingredientes claves para construir una efectiva iglesia creciente. La frase clave es "utilizar a la gente donde sea útil"

Por lo tanto, cuando los cristianos encuentren sus dones, comprendan su significado y los ejerciten correctamente, entonces crecerán. Conforme crece la persona (crecimiento interno) la iglesia crecerá (crecimiento externo.)

3. La mayordomía de las cosas de Dios: (1 Corintios 12:18)

Cuando pensamos en mayordomía tendemos a pensar en finanzas y recursos materiales. Pero el paralelo entre los dones y las finanzas es notablemente igual.

Muchos cristianos piensan que Dios nos ha ordenado diezmar y dar a la iglesia porque ésta no podría funcionar, apoyar sus ministerios y pagar sus cuentas de otra manera.

Pero Dios, que posee los millares de animales en los collados, podría con toda seguridad, financiar su ministerio de otras maneras, si así lo deseara. La verdad es que cuando no damos, somos incompletos como personas (solamente una persona que ha estado diezmando por un tiempo puede entender verdaderamente este principio.)

Lo mismo es cierto con los dones espirituales, Dios podría enviar una legión de ángeles para hacer su trabajo aquí sobre la tierra. Pero te ha escogido a ti y a mí.

El Espíritu Santo nos equipa para realizarla de una manera que lo glorifique a Él y a nosotros nos satisfaga. (1 Pedro 4:10-11)

Para meditar:

Un hombre joven después de graduarse en la escuela secundaria recibió un sobre de su abuelo. Él decidió no abrirlo hasta que hubiera acabado la universidad. Después de todo, sabía que contenía bonos prometidos por años. Así que decidió disciplinarse y guardarlo para ayudar a comenzar su carrera antes que usarlos para la universidad. Por cuatro largos años él asistió a la escuela durante el día y trabajó en las tardes y noches. Finalmente llegó el día. Con el título en la



mano, listo para comenzar su nueva carrera, él abrió el regalo que su abuelo le había dejado años antes. Tal como había anticipado, había varios miles de dólares en bonos negociables; pero para su consternación, también había una beca totalmente pagada a una de las universidades más importantes del país.

Dios también te ha dado un regalo, así lo uses o no. Es tu presente de cumpleaños dado por Dios a la hora de tu nacimiento espiritual. Una vez que lo abras y lo examines, también puedes quedar sorprendido. No te pierdas las bendiciones que Dios tiene para ti.

Tu desafío es doble.

1. Hacer según lo ordenado en 2 Timoteo 1: 6 “Por lo cual te aconsejo que avives el fuego del don de Dios que está en ti”.
2. Lo que está en 1 Pedro 4:10: “Cada uno según el don que ha recibido, compártelo a los otros, como buenos administradores de la multiforme gracia de Dios”.



EL PROPOSITO DE LOS DONES:

“**perfeccionar** a los santos para la obra del ministerio, para la **edificación** del cuerpo de Cristo... (Efesios 4:12)

C. Identificación y uso de los dones espirituales:

¿Cuál es el primer trabajo que el Espíritu Santo hace en las personas?
(Juan 16:8)

TAREA:

Como identificar sus dones espirituales:

- **Paso 1:** Abra su corazón a Dios en oración.
- **Paso 2:** Este listo(a) para aplicar sus dones.
- **Paso 3:** Este informado(a).
- **Paso 4:** Comience con lo que usted disfruta.
- **Paso 5:** Experimente tanto como le sea posible.
- **Paso 6:** Verifique su eficacia.
- **Paso 7:** Pida opiniones a otras personas.



Listado de Dones Espirituales según la Biblia:

El don de...	Referencia bíblica
Apostolado	1 Corintios 12:28-29
Profecía	1 Juan 4:1-6
Evangelismo	Hechos 8:26-40
Enseñanza	Santiago 3:1
Conocimiento	Efesios 3: 14-19
Liderazgo / Administración	1 Timoteo 3:1-7
Misericordia / Compasión	Lucas 10:33-37
Lenguas	1 Cor.12:10
Servicio	Romanos 12:7
Exhortación	Romanos 12:8
Sabiduría	1 Cor. 12:8
Ciencia	1 Cor. 12:8
Sanidad	1 Cor. 12:9

**Tan solo las personas selladas por el Espíritu Santo son las que recibirán dones.
Tus talentos, no son tus dones espirituales.**

REPASO:

¿Qué aprendiste sobre los dones espirituales?

Lee las siguientes oraciones y escribe C si es cierto y F si es falso:

- ___ 1. Los dones espirituales son recompensas de Dios a los cristianos fieles.
- ___ 2. Cuando una persona recibe un don espiritual, "él o ella lo poseerá toda la vida.
- ___ 3. La mayoría, pero no todos los cristianos, tienen un don espiritual.
- ___ 4. Cualquier cristiano puede recibir cualquier don.
- ___ 5. Dios puede dotar a cada cristiano con los mismos dones, solo la manera en que cada cual lo Utiliza varía de persona a persona.
- ___ 6. Cada cristiano debería hacer lo posible por ejercer todo lo mencionado sobre los dones espirituales mencionados en el Nuevo Testamento.
- ___ 7. Para no llegar a ser unilaterales, los cristianos deben ser particularmente activos en las áreas en las cuales no posean ningún don.
- ___ 8. Los dones espirituales están presentes solamente cuando no hay ninguna explicación natural adecuada para un acontecimiento.
- ___ 9. Una evaluación de los dones espirituales necesita ser hecha solamente una vez; los resultados se aplican para la vida eterna.
- ___ 10. La única razón por la que Dios nos da un don espiritual es para profundizar nuestra relación personal con El.



PARA MEDITAR:

Un hombre llegó a la casa de su maestro oriental muy afligido, le pidió a su maestro que le ayudara a resolver su gran problema: se sentía menospreciado, sentía que no tenía ningún valor. Todos le decían que no servía para nada. Sus padres, sus conocidos, todos le hacían notar su falta de valores. Al escucharlo el maestro le dijo: Muy bien, pero antes necesito que me ayudes a resolver un gran problema. Necesito vender este anillo; y quiero que vayas a la feria del pueblo para venderlo. El muchacho aceptó rápidamente, y antes de salir su maestro le dijo; "No lo vendas por menos de una moneda de oro. Cuando el alumno llega a la feria del pueblo comienza a ofrecer la joya. De uno y otro la respuesta es la misma: "ese anillo no vale ni una moneda de oro". Así pasó todo el día sin vender la joya. Cuando el alumno volvió a la casa del maestro; para decirle que su anillo no valía nada el maestro le pregunta: ¿Alguien que supiera de joyas vio el anillo? El gran problema es que nosotros no sabemos cuánto cuesta este anillo. Debemos llevarlo al anciano joyero del pueblo, él es mi amigo y te dirá el valor real. No lo vendas por menos de una moneda de oro, terminó diciendo el maestro. Cuando el muchacho llega al joyero y le contó todo, el anciano toma la joya en sus manos y la miró examinándola cuidadosamente. Al terminar le dijo: Dile a tu maestro que sólo le puedo dar 70 monedas de oro; pero si espera una semana puedo darle 100 monedas. El muchacho no lo podía creer, cuando todo parecía que no tenía valor, la joya toma un precio maravilloso. Cuando vuelve para contarle al maestro; el maestro le dice: ¿Has aprendido la lección?

Cuando uno mira su propia vida, y no encuentra en ella nada de valor, cuando otros que sin saber opinan y no encuentran nada estimable en tu vida, cuando te sientes inútil, sin valor y sin afectos busca al joyero del alma, al joyero divino que va a descubrir en ti el valor extraordinario. Ese valor que Dios ve en cada persona que con fe le busca. Nosotros hermanos aprendamos la lección: Dios nos ha dado la salvación de mucho precio y junto con ella la capacidad sobrenatural de ejercitar los dones espirituales para la gloria y honra de su santo nombre.



Adiestramiento Comparte Tu Fe - Cadetes Médicos Adventistas A.P.E.

Hoja de anotaciones:



Adiestramiento Comparte Tu Fe - Cadetes Médicos Adventistas A.P.E.

Módulo 2

Módulo 2



Comunicando Nuestra Fe

Clase 1: El Cuerpo de Cadetes Médicos y la obra evangelizadora.

- Su origen y la instrucción de ser “testigos”.
- La obra de evangelismo dentro de los C.M.
- Trabajando unidos, dándole respuesta a la Oración de Jesús.

Clase 2: Comunicación efectiva.

- Principios de la comunicación.
- Técnicas de comunicación eficaz.
- El arte de escuchar a los demás.

Clase 3: El desafío a Evangelizar I.

- Métodos tradicionales de Evangelismo
- El evangelismo personal.
- El evangelismo público.

Clase 4: El desafío a Evangelizar II.

- Métodos contemporáneos de Evangelismo.
- La tecnología.
- La Internet.

Clase 5: El desafío a Evangelizar III.

- La página impresa
- La Predicación
- Métodos variados



CLASE # 1: El Cuerpo de Cadetes Médicos y la obra evangelizadora

EL EJÉRCITO DEL SEÑOR

“Tomad toda la armadura de Dios, para que podáis resistir en el día malo y habiendo acabado todo, estar firmes. Efesios 6:13.

La fortaleza de un ejército se mide mayormente por la eficiencia de los hombres que se encuentran en sus filas. Un general sabio instruye a sus oficiales a fin de que entrenen a cada soldado para el servicio activo. Trata de desarrollar la mayor eficiencia posible de parte de todos. Si tuviera que depender solo de sus oficiales no podría esperar dirigir una campaña de buen éxito. Cuenta con el servicio leal e infatigable de cada hombre de su ejército. La responsabilidad descansa mayormente sobre los hombres que están en las filas.

Lo mismo ocurre en el ejército del Príncipe Emanuel. Nuestro General, que jamás ha perdido batalla espera un servicio voluntario y fiel de todos los que se han alistado bajo su bandera. Espera que todos, tanto laicos como ministros, tomen parte en el conflicto final que se está librando ahora entre las fuerzas del bien y las huestes del mal. Todos los que se han alistado como soldados suyos deben rendir como milicianos un servicio fiel, con un agudo sentido de responsabilidad que reposa sobre ellos como individuos. –T9 16.

No todos los que entran en el ejército van a ser generales, capitanes, sargentos, ni siquiera cabos. No todos han de tener ni los cuidados ni las responsabilidades de los dirigentes. Pero hay que cumplir muchas otras arduas tareas de otra clase. Algunos tendrán que cavar trincheras o construir fortificaciones. Otros permanecerán como centinelas, algunos otros llevarán mensajes. Si bien es cierto que se necesitan pocos oficiales, **se requieren muchos soldados para formar las filas del ejército, no obstante, el buen éxito depende de la fidelidad de cada soldado.**

La cobardía o la traición de un solo hombre pueden acarrear desastre al ejército entero.

Hay una obra ferviente que debe ser hecha por nosotros individualmente si queremos librar la buena batalla de la fe. Están en juego intereses eternos. Debemos revestirnos de toda la armadura de justicia, debemos resistir al diablo y tenemos la segura promesa que se batirá en retirada. T5- 394-385.

(Tomado del libro “La maravillosa gracia de Dios – Elena G. White – pág. 29)



A. Su origen y la instrucción de “ser testigos”.

I. HISTORIA En la década de 1860, la creciente iglesia Adventista se vio obligada a definir su posición en tiempos de guerra. La Guerra Civil en los Estados Unidos era inminente. Muchos de nuestros jóvenes fueron reclutados para servir a la patria pero para tomar la vida de otros seres humanos. Esta posición era opuesta a los principios enseñados por Jesús en su palabra. Una alternativa para que nuestros jóvenes no fueran a la guerra era el pagar trescientos dólares (\$300) al gobierno por cada joven. La iglesia trabaja fuertemente para conseguir dicha suma.

El 3 de marzo de 1863 comenzó el reclutamiento nacional. Las iglesias fueron al congreso de los Estados Unidos a exponer los puntos por los cuales no participaban en la guerra. J.N. Andrew es enviado a Washington D.C. a reunirse con personalidades del gobierno, a presentar los puntos de vista como no-combatientes Adventistas. Al concluir la guerra civil en el 1865, la iglesia descansa de los trámites con el gobierno sobre sus jóvenes y la guerra.

Cincuenta y dos (52) años más tarde la iglesia se encontró con la misma situación al estallar la primera guerra mundial (W.W.I.). Muchos de nuestros jóvenes terminaron en las prisiones militares por permanecer de parte de Dios. La iglesia comenzó a desarrollar un programa para ayudar a los jóvenes que eran reclutados por el ejército.

En 1940, el programa Cadetes Médicos Adventistas se dio a conocer. Un entrenamiento que se limitó a dos semanas de duración. Cuando llamaban a nuestros jóvenes para entrar al Servicio Nacional, estos ya estaban adiestrados y preparados para aplicar técnicas efectivas en primeros auxilios. Por tal razón al ser reclutados, los asignaban a las labores médicas. De esta manera servían a Dios y a la patria. Una vez concluye el Reclutamiento Nacional en 1972, la iglesia vio bien en desactivar y archivar el programa por ser muy costoso y por no ser más necesario mantenerlo.

Puerto Rico y las zonas del Caribe, cada año estamos propenso a diferentes fenómenos naturales como tormentas, huracanes y otros. La iglesia local vio con buenos ojos el dar otro giro a los cadetes, que estos sirvieran a la comunidad. Ya no se preparan para servir en tiempos de guerra. Ahora sus entrenamientos están dirigidos a servir al prójimo y a su comunidad en momentos de desastres, accidentes, fuegos y en todo aquello que ayude al bienestar de nuestra sociedad.

En los desastres que han ocurrido en la isla, los Cadetes han dicho presente y han realizado labores en diferentes áreas de manera satisfactoria. Tan eficiente ha sido su labor que actualmente ocupa un lugar importante dentro de la Cruz Roja Americana, capítulo de Puerto Rico tanto a nivel local en nuestra isla como a nivel nacional. Dios ha bendecido de manera especial esta organización y la seguirá dirigiendo aun sobre los obstáculos que el enemigo quiera colocar.

No está demás señalar que este programa que promueve la iglesia, está ayudando a muchos jóvenes a acercarse más a Jesús mientras que otros ya sellan sus vidas con el Maestro. Muchos son los jóvenes y señoritas que ya forman parte de la historia de uno de los capítulos más gloriosos de la historia de la Iglesia Adventista en tiempos modernos, se parte tu también de los Cadetes Médicos Adventistas. (Manual Instructivo para el Director APE/Rev.09)



II. “SER TESTIGOS”: ((Hechos 1,8).

"Recibiréis la virtud del Espíritu Santo y seréis mis testigos..."

➤ ¿Qué es ser testigo de Cristo?

Los apóstoles habían visto a Jesús resucitado después de morir en la cruz, estaban seguros de que vivía para siempre. Con la fuerza que da el haber sido testigos, predicaban a todas estas cosas diciendo: Nosotros las hemos visto. Y muchos recibían su palabra, y se convertían por su testimonio.

Pablo, escribiendo una carta a los cristianos de Tesalónica les dijo: Cuando Cristo venga por segunda vez será glorificado por todos los que han creído en el testimonio de los apóstoles. Así los apóstoles preparaban con ardor la venida triunfante de Cristo. Y cada vez creían más en Él.

Los que habían visto a Jesús eran unos cuantos y en un país pequeño. Ahora les dice: vosotros, que me habéis visto, que habéis conocido mis secretos, sed mis testigos, contadles a todos en Judea, Samaria y hasta los confines de la tierra. Que todas las personas al estar con vosotros puedan conocerme a mí.

➤ Los apóstoles por ser fieles a este deseo tuvieron que sufrir mucho, llegaron hasta dar la vida se cumplía lo que antes Jesús les había anunciado.

Cuando llegaba el momento del martirio, morían -muchos de ellos gozosos- por dar testimonio de Cristo. También Cristo había muerto por dar testimonio (por contar la verdad de los secretos del Padre).

Ellos decían: “si me matan que me maten, yo tengo que decir la verdad”: ¡Tenemos una Salvación!

Pedro y Andrés murieron en una cruz, a Pablo le azotaron y cortaron la cabeza...

Así son los testigos de Cristo.

Muchos, al verlos morir con tal valentía, con tal seguridad, con tal fuerza del Espíritu Santo, creían en sus palabras, se convertían a Cristo de corazón y pedían ser bautizados.

➤ LA LEALTAD, VIRTUD SUPREMA

Tú, pues, sufre penalidades como buen soldado de Jesucristo. (2 Tito. 2: 3).

Somos soldados de Cristo; y se espera que los que se alistan en su ejército realicen tareas difíciles, tareas que consumirán sus energías hasta lo sumo. Debemos comprender que la vida de un



soldado es de combate agresivo, de perseverancia y de resistencia. Debemos soportar pruebas por causa de Cristo. No estamos participando de combates simulados.-T6 140.

Resolved, no sobre la base de vuestra propia fortaleza, sino sobre la fortaleza y la gracia dada por Dios, que le consagraréis ahora, justamente ahora toda facultad y toda habilidad. Entonces seguiréis a Jesús porque os lo pide, y no preguntaréis a dónde vais ni qué recompensa se os dará. Cuando muráis al yo, cuando os sometáis a Dios, para hacer su obra, para que la luz que os ha dado resplandezca en buenas obras, no trabajaréis solos. La gracia de Dios está presente para colaborar con todo esfuerzo para iluminar al ignorante y a aquellos que no saben que el fin de todas las cosas está cerca. Pero Dios no hará vuestra obra. La luz puede resplandecer en abundancia, mas la gracia proporcionada convertirá nuestra alma únicamente en la medida que os inste a colaborar con los instrumentos divinos. Sois llamados a revestiros de la armadura cristiana y entrar en el servicio del Señor como soldados activos. El poder divino debe cooperar con el esfuerzo humano para quebrantar el embrujo del mundo que el enemigo ha lanzado sobre vuestras almas.-T8 55, 56. El Señor nos ha honrado escogiéndonos como sus soldados. Combatamos valientemente por él, manteniéndonos de parte de lo recto en cada circunstancia.

La rectitud en todas las cosas es esencial para el combate del alma. Mientras lucháis por ganar la victoria sobre vuestras propias inclinaciones, os ayudará por medio de su Santo Espíritu a ser circunspectos en cada acto, de manera que no deis ocasión al enemigo de hablar mal de la verdad.-SDABC6 1119. Somos soldados de Cristo. El es el capitán de nuestra salvación, y nosotros estamos bajo sus órdenes y reglas. Hemos de usar su armadura; hemos de marchar solamente bajo su estandarte.- TM 301. 38

¿Cuán dispuestos estamos en ser sus “TESTIGOS” y vivir lo que ello implica?



B. La obra de evangelismo dentro de los Cadetes Médicos.

- El evangelio no ha de ser presentado como una teoría sin vida, sino como una fuerza viva para cambiar la vida. Dios desea que los que reciben su gracia sean testigos de su poder. (El Deseado de Todas las Gentes, pág.766, 1898.)
- La obra más grande y elevada: - El Señor quiere que la proclamación de este mensaje sea la obra más sublime y grandiosa que se lleva a cabo en el mundo en este tiempo (J.T.2, pag.365, 1900).
- Un progreso más acelerado - ...Si nuestros hermanos avanzaran por fe, haciendo cuanto pudieran para comenzar y si trabajaran de acuerdo con las directivas de Cristo, el camino se abriría ente ellos. Si manifestaran la energía necesaria para obtener el éxito, y la fe que avanza sin oponer objeciones, en obediencia al mandato de Dios, obtendrían ricos resultados. Resueltos a llevar a cabo precisamente lo que el Señor ha indicado que debe ser hecho, deben avanzar tan lejos y tan rápidamente como les sea posible. Deben poseer ímpetu y una fe fervorosa e inconvencible... El mundo debe oír el mensaje de amonestación. (Manuscrito 162, 1905).

I. LUEGO DE LEER ESTAS CITAS ESCRITAS HACE AÑOS ¿CÓMO DEBEMOS RESPONDER LOS CADETES MEDICOS A ESTAS EXHORTACIONES EN ESTA GENERACIÓN?

1. _____

2. _____

3. _____

4. _____



C. Trabajando unidos, dándole respuesta a la oración de Jesús.

JUAN 17: 20-23

Y no ruego solamente por éstos, sino también por los que han de creer en mí por la palabra de ellos. (21.) Para que todos sean uno; como tú oh Padre en mí, y yo en ti, que también ellos sean uno en nosotros; para que el mundo crea que tú me enviaste. (22) Y la gloria que me diste, yo les he dado; para que sean uno, como nosotros somos uno. (23) Yo en ellos, y tú en mí, para que sean perfeccionados en uno, y para que el mundo conozca que tú me enviaste, y que los has amado como también a mí me has amado.

Cuan maravilloso y reconfortante es saber que Cristo, cuando estuvo en esta tierra oró por cada uno de los que estamos en este Adiestramiento. Él mismo pidió al Padre que nos diera protección. En su oración Jesús rogó por nuestra unidad, por una unidad como la que Él y el Padre disfrutaban. Que privilegio tan grande que podamos ser partícipes de Su Gloria cuando nos mantenemos unidos.

¿Cuál es entonces el secreto de tal unidad entre nosotros? La permanencia en Cristo. Entonces podemos decir que el Señor desea que trabajemos en unidad de equipo. Hay que formar parte de un equipo. Ser cristianos y misioneros en Equipo. Cristo aconseja y bendice al Equipo;

“Dónde estén dos o tres reunidos en mi nombre, allí estoy en medio de ellos”.

Entonces tenemos que funcionar en:

- **EQUIPO CON DIOS:** En eso consiste vivir la gracia. Formar equipo con Dios, estar en comunión de amistad y trabajo con Él.
- **CON LA IGLESIA:** La Iglesia es equipo de Cristo. ¿Te das cuenta de todo lo que este equipo puede hacer por ti, y de lo que tú puedes hacer por este equipo?
- **CON OTROS EQUIPOS DENTRO DE ESE GRAN EQUIPO DE LA IGLESIA:** Los departamentos que componen nuestra organización. En este caso nos aplica a los C.M.A.

Ningún EQUIPO está exento del peligro de la división, por tanto es nuestro deber estar prevenidos, Dios nos exhorta a cambiar nuestras actitudes de orgullo, rivalidad y vanagloria, nos llama a la humildad y al amor mutuo. Contamos con las armas necesarias, tenemos consolación, amor, y el poder del Espíritu Santo y sus dones, nos queremos, nos estimamos, pero sobre todo Cristo nos dio el ejemplo.



LA DIFERENCIA ENTRE GRUPO Y EQUIPO:

Cuando se habla del trabajo en equipo se habla de muchas cosas a la vez, hay quien entiende de la misma manera equipo que grupo, quien cree que un conjunto de personas ya se constituye en un equipo. Sin embargo se trata de conceptos diferentes. La primera diferencia entre equipo y grupo la encontramos en las definiciones tomadas del Diccionario:

- Grupo: Pluralidad de seres o cosas que forman un conjunto, material o mentalmente considerado. “un conjunto de personas que se unen porque comparten algo en común”. Lo que comparten puede ser tan insignificante como ir a un viaje o una gira.
- Equipo: Grupo de personas *organizado* para una investigación o servicio determinado. “un grupo de personas que comparten un nombre, una misión, una historia, un conjunto de metas u objetivos y de expectativas en común”.

El equipo se refiere a un conjunto de personas interrelacionadas que se van a organizar para llevar a cabo una determinada tarea, mientras que el grupo se refiere a ese conjunto de personas sin considerar la tarea para la que han formado un conjunto, considerándolo en su totalidad.

De acuerdo con estas definiciones de lo que es un GRUPO y lo que es un EQUIPO contesta las siguientes preguntas:

1. Tu participación en los Cadetes Médicos es como un miembro de GRUPO o de EQUIPO?_____.
2. A tu entender el Cuerpo de Cadetes Médicos con quienes te reúnes ¿Son GRUPO o EQUIPO?_____.
3. ¿Cuando tienen algún desacuerdo lo trabajan en GRUPO o en EQUIPO. _____.
4. ¿Comparten ustedes las responsabilidades al organizar una actividad como GRUPO o EQUIPO._____.

ILUSTRACIÓN: “Los Gansos voladores”

La ciencia ha descubierto que los gansos vuelan formando una “V”, porque cada pájaro bate sus alas produciendo un movimiento en el aire que ayuda al ganso que va detrás de él. Volando en “V”, la bandada completa aumenta por lo menos un 71% mas su poder de vuelo, a diferencia de que si cada pájaro volara solo. Cada vez que el ganso se sale de la formación siente la resistencia del aire y se da cuenta de la dificultad de volar solo. Por lo anterior, de inmediato se incorpora a la fila para beneficiarse del poder del compañero que va adelante. Cuando el líder de los gansos se cansa, se pasa a uno de los puestos de atrás y otro ganso toma su lugar. Los gansos que van detrás producen un sonido propio de ellos para estimular



a los que van adelante para mantener la velocidad.

Finalmente, cuando un ganso enferma o cae herido por un disparo, dos de sus compañeros salen de la formación y lo siguen para ayudarlo y protegerlo. Se quedan con él hasta que este nuevamente en condiciones de volar o hasta que muera. Solo entonces los dos acompañantes vuelven a la bandada o se unen a otro grupo.

Primera Deducción: Cuando compartimos una dirección común y tenemos sentido de comunidad, podemos llegar hacia donde deseamos más fácilmente y más rápido. Este es el beneficio del mutuo apoyo.

Segunda Deducción: Si tuviéramos la lógica de un ganso nos mantendríamos con aquellos que se dirigen en nuestra propia dirección.

Tercera Deducción: Obtenemos resultados óptimos cuando hacemos turnos para realizar los trabajos difíciles.

Cuarta Deducción: Una palabra de aliento produce grandes resultados.

Quinta Deducción: Si tuviéramos la inteligencia de un ganso, nos mantendríamos uno al lado del otro ayudándonos y acompañándonos.

Si el instinto de los gansos les hace hacer todo esto....cuánto más nosotros podemos llegar a ser y hacer, ungidos por el Espíritu Santo, por la unidad de nuestra iglesia.

UNAMONOS EN ORACIÓN!

Para que el mundo crea

JUAN 17: 21-23:

Para que todos sean uno: como tú, oh Padre, en mí, y yo en ti, que también ellos sean uno en nosotros; para que el mundo crea que tú me enviaste.



Hoja de anotaciones:



CLASE # 2: COMUNICACIÓN EFECTIVA

¿Qué es la comunicación?

- La comunicación es la manera en que las personas se relacionan entre sí.
- Es la transferencia de información de persona a persona.



Componentes básicos de la comunicación:

- Emisor = transmite el mensaje.
- Mensaje = lo que se quiere transmitir.
- Receptor = recibe la información.
- En toda comunicación existen dos componentes básicos: el verbal y el no verbal.
- En toda comunicación hay una conducta.
La misma tiene un aspecto de contenido y un aspecto relacional.

DIOS CREO A ADÁN Y A EVA CON HABILIDADES PARA COMUNICARSE:


- Le dio poder de PENSAR Y REALIZAR
- El poder de usar IDEAS Y SÍMBOLOS
- Y expresar esas ideas en SONIDOS Y GESTOS

LA INCAPACIDAD DE COMUNICARSE:

- ¿Qué hizo Dios para detener la construcción de la torre de Babel?
Impidió la comunicación.
- Las personas que todavía no pueden comunicarse en forma constructiva, abierta, y honesta todavía tienen dificultades para vivir y convivir juntos.

FACTORES QUE AFECTAN LA COMUNICACIÓN:

- Lo que decimos
- Cómo lo decimos
- El 90 % de las fricciones que surgen en la vida son causadas por el tono de voz que se usa.



REGLAS PARA UN BUEN DIÁLOGO

1. Planee un tiempo y un lugar para pláticas
2. Piense antes de hablar
3. No juzgue precipitadamente
4. Mire a la otra persona
5. Espere, NO interrumpa
6. Discuta un tema a la vez
7. No cambie el tema
8. Repita en voz alta los problemas que se plantean para saber que entendió bien
9. No discuta enojado
10. Cuida el volumen
11. No esté callado guardando para una explosión más tarde
12. Difiere, pero sé agradable
13. Sepa cuando parar
14. Presente alternativas positivas
15. No seas un museo, evita problemas antiguos
16. Focalice el problema, no la persona
17. Sepa cuando parar
18. Olvide
19. Pida a Dios le de sabiduría

¿Sabes comunicar con claridad?



Prueba de comunicación:

1. ¿Cuánta información cree usted que puede asimilar cuando escucha a alguien?
 - a. Todo lo que se está transmitiendo.
 - b. Sólo algo de lo que está siendo transmitido.
 - c. Menos de la mitad de lo que está siendo transmitidos.
2. ¿Cuándo una persona le habla a usted, cuál es su actitud?:
 - a. Usted escucha.
 - b. Lucha para demostrar la atención.
 - c. Interrumpe con frecuencia a su interlocutor.
3. Si usted piensa que la persona que le está hablando esconde algo que le interesa saber, al entrar en el tema...
 - a. Pregunta si no tiene nada más que decir.
 - b. Sugiere que tal vez usted olvida de hablar de algo importante.
 - c. Le pide directamente la información.
4. ¿Qué es exactamente o cómo definiría una "pregunta cerrada"?.
 - a. Que la respuesta puede ser sí o no.
 - b. Es una pregunta que no tiene respuesta.
 - c. Es una pregunta indiscreta.
5. Si durante una conversación la persona que habla dice una palabra que nunca escuchó...
 - a. Pide que le explique el significado.
 - b. Fuerza el significado de la palabra en su contexto para ver si se puede entender.
 - c. Sólo sigue la plática.
6. Cuando te encuentras con alguien hablando por primera vez cómo es tu comportamiento?
 - a. Dejo hablar al otro.
 - b. Busco que nos dividamos la conversación.
 - c. Usted habla todo el tiempo.
7. Si tiene que escribir una carta con un tema delicado, la escribe...
 - a. Con precisión, pero usando un tono como de conversación.
 - b. En una puramente formal, aplicable al caso.
 - c. Se refiere solo a lo esencial en pocas palabras.
8. La comunicación interpersonal se compone de comunicación verbal (las palabras) y la no verbal (los gestos y los ademanes). En su comunicación cuál de estas dos se produce:
 - a. Un tercio verbal y dos tercios no verbal.
 - b. Mitad y mitad
 - c. Un tercio de la no verbal y dos tercios verbal.
9. Su interlocutor habla y habla pero no completa el pensamiento. ¿Cuál es su actitud?
 - a. Delicadamente llama la atención sobre el hecho.
 - b. Escucha pasivamente
 - c. Detiene la conversación
10. De repente, usted tiene una frase brillante en la punta de su lengua, pero si la dice corre el riesgo de interrumpir la conversación ¿Qué usted debe hacer?
 - a. Mantener la boca cerrada.
 - b. Hace una expresión divertida con la esperanza de que su interlocutor le pregunte cuál es el motivo de su risa?



11. La persona con quien estás hablando no entiende muy bien la idea o pregunta que expones ¿Cómo reaccionas?
 - a. Te preocupas por formular la pregunta de otra manera más comprensible.
 - b. Repites el concepto igual que la primera vez
 - c. Te enojas.
12. Durante una conversación te das cuenta que revelaste más de lo que debías o querías decir, entonces...
 - a. Te aguantas y das solamente la información necesaria.
 - b. Buscas hablar lo menos posible.
 - c. Escapas utilizando un lenguaje oscuro y confuso.
13. En un momento la persona con quien hablas, tiene una reacción igual a la que tú has tenido en otras ocasiones. ¿cómo la juzgas?
 - a.trato de entenderla
 - b. Simplemente ignorar el hecho
 - c. Darle el mismo significado que tuvo para mí.
14. Se le hace una pregunta y usted no entiende el contexto. En tu respuesta ¿cómo reaccionas?
 - a. Dices claramente que no entendiste y pides una nueva explicación
 - b. No contestas
 - c. Generaliza
15. Usted quiere convencer a una persona en tomar una decisión importante, pero percibes que duda ¿Qué haces?
 - a. Le preguntas por qué no está seguro de la decisión.
 - b. Esperas para otro momento más adecuado para persuadirlo.
 - c. Insistes con tus argumentos.
16. Alguien hace una pregunta embarazosa ¿Cuál es tu reacción?
 - a. Dices que prefieres no responder
 - b. Inventas una mentira
 - c. Te enojas

RESULTADOS: VALOR DE LAS RESPUESTAS:

a=3 puntos b= 2 puntos c=1 punto

48 a 40 puntos = Sabes hacerte entender, demuestras que sabes comunicarte y que eres un buen oyente. En una conversación siempre eres una persona a gusto, atento y otra cualidad es que los que están alrededor tuyo no se sienten obligados a darte una respuesta brillante a las preguntas que les haces.

39 a 26 puntos = La mayoría de la gente consigue esta marca. Se comunican bien pero podrían mejorar.

25 a 16 puntos = Usted no puede dejar de reconocer que aquí hay problemas de comunicación. Si este es tu caso, es necesario un esfuerzo adicional para superar las dificultades. Pero valdrá la pena, para que sus relaciones con los demás mejoren.



EL ARTE DE ESCUCHAR

Las personas nos quejamos de no ser escuchadas. Pero, ¿pero puedo pedir este esfuerzo a los demás? ¿a cambio de qué?

La escucha supone una voluntad explícita y una inversión desinteresada de tiempo que se entrega a otra persona como regalo. No está claro que se le pueda reclamar a alguien que escuche como si tuviera obligación de hacerlo. De hecho no todas las personas son capaces de escuchar en todo momento. La persona que escucha necesita silencio en su interior y la suficiente serenidad como para que las palabras que proceden de quien se expresa no se mezclen con las que surgen de sus pensamientos, recuerdos, emociones hasta el punto de escuchar más a si mismo que a quien habla.

El que escucha practica un arte sin expectativas por el que alcanza no sólo la comprensión intelectual de lo que recibe sino la comprensión emocional.

Por esta razón, escucha implica tener fuerza, entereza y madurez para mantener la atención y entender al interlocutor sin precipitarse en juicios y respuestas.

La comunicación interpersonal (algo que va más allá de un intercambio de palabras corteses o de informaciones concretas), implica que quien practica la escucha puede establecer una relación de respeto hacia los demás pero también hacia si mismo.

La comunicación interpersonal comienza con la escucha. Esta actividad requiere una actitud muy diferente a la de oír. La escucha implica una atención hacia los mensajes recibidos y supone el intento de entenderlos asimilarlos y recibirlos en una actitud de acompañamiento.

Quien escucha participa, está alerta, mantiene la mente abierta, sin prejuicios posiciones y formulas establecidas.

Quien escucha no tiene que sentirse obligado a implicarse a creer o a estar de acuerdo con lo que oye. Tan solo acepta sin condiciones el punto de vista de la otra persona. La diferencia de opiniones no significa que haya crítica, o ataque. Se escucha con los oídos, con la mirada con los gestos movimientos etc.



Todos estos aspectos comportan una actitud que solo será creíble si es sincera. Saber seleccionar lo que se dice y controlar lo que uno se calla, son dos claves importantes para la escucha y el diálogo.

Aportar información superflua, ser demasiado impulsivo o creer que se tienen todos los derechos a comentar y contar todos los factores de una situación no lleva ni a una buena escucha ni al diálogo.

Uno de los aspectos importantes para el éxito del diálogo y la escucha es el don de la oportunidad, aspecto para el que hay que cultivar el silencio (como autocontrol) la elección personal de callarse, la observación y respeto al espacio ajeno.

Contarlo todo no es un deber. Nadie tiene derecho a conocer todos los detalles y secretos y la más estricta intimidad de otra persona sea cual sea la relación que une.

SE HABLA DE MÁS Y NO SE ESCUCHA

Cuando se presume de lo que se tiene.

Cuando se difunden secretos o información confidencial.

Cuando se menosprecia las costumbres o creencias de personas o colectivos.

Cuando en el diálogo y la escucha no se aporta nada positivo.

Cuando se pregunta con insistencia por cuestiones íntimas.

Cuando se abusa de la confianza, de las otras personas.

¿CUAL ES MI POSTURA ANTE LA ESCUCHA Y EL DIÁLOGO?

ME ESCUCHO O ESCUCHO



Clase 3: El desafío a evangelizar I

¿Qué es evangelismo?

Es compartir a Cristo. Es invitar a otros a aceptar la paz y el gozo que Él ofrece cumpliendo así, la gran comisión dada por Jesús. El evangelismo está dividido en externo e interno, público o personal. El evangelismo interno o personal es el que se realiza como individuos dentro de una congregación. Ya se invitando a nuestros amigos a formar parte de alguna de las estructuras de apoyo dentro de la iglesia. Mientras que el evangelismo público o externo requiere de la colaboración de la hermandad. Evangelismo público es organizado por la colectividad con la intención de alcanzar a las masas.

- “Tomad vuestra Biblia, y abrid ante las personas sus grandes verdades. Vuestro éxito no dependerá tanto de vuestro saber y talento como de vuestra capacidad para conquistar **corazones... La presentación de Cristo en la familia, en el hogar o en pequeñas reuniones** en casas particulares gana a menudo más almas para Jesús que los sermones predicados”. **E. G. W. y los Estudios Bíblicos, Servicio Cristiano, Pág. 153.**
- “Los discípulos habían de trabajar fervorosamente por las almas, dando a todos la invitación de misericordia. No debían esperar que la gente viniera a ellos; sino que **debían ir ellos a la gente con su mensaje**”. **E. G. W. , Hechos de los Apóstoles, Pág. 23**

A. Evangelismo Personal

El arte de dar un estudio bíblico

“Es necesario **acercarse a la gente por medio del esfuerzo personal**. Si se dedicara menos tiempo a sermonear, y más al servicio personal, se conseguirían mayores **resultados... La verdad que no se practica, que no se comunica, pierde su poder vivificante, su fuerza curativa. Su beneficio no puede conservarse sino compartiéndolo**”. **E. G. W., Ministerio de Curación, Págs. 102, 107**

El estudio bíblico no es un sermón ni un servicio religioso. El cadete medico debe visitar el hogar como si fuera un vecino o un amigo, y no como un predicador ni con la intención de dictar una conferencia sino para enseñar.

Procedimiento:

- **Al llegar a la casa:**
 - *Salude a todos los presentes.*
 - *Entable una conversación amistosa breve.*
 - *Tenga una oración corta para iniciar.*



Adiestramiento Comparte Tu Fe - Cadetes Médicos Adventistas A.P.E.

- Mencione el tema que van a estudiar.
- Pídale a uno de los presentes que lea la introducción.
- Usted debe explicar o resaltar algunos detalles de lo que leyó.

● **Al comenzar las preguntas:**

- Pídale a uno de ellos que lea las preguntas.
- Que ellos mismos lean el versículo.
- Después de leer el texto, usted repite la pregunta y deja que la persona conteste.
- Si la persona no encuentra la respuesta, usted le ayuda, pero no le dice la respuesta.
- Enséñeles a pensar y no a repetir lo que usted le dice.
- Amplíe la respuesta a la pregunta y explíquela.
- Puede hacerlo marcando en su Biblia palabras claves del texto.
- También puede hacerlo dando aplicaciones a la vida actual.
- Procure que la gente lo entienda.
- Pídale a la persona que anote la página de su Biblia donde se encuentra el texto.
- No permita que la persona llene el libro en presencia suya.
- Dígame que esa será la asignación para el próximo estudio.
- Eso le permitirá a usted ver cuánto aprendió y entendió del estudio anterior.
- Forzará a la persona a estudiar por sí sola y al repetir el estudio lo aprenderá mejor.
- Usted se lo corrige en el próximo estudio.
-

● **Interpretando el texto**

- Recuerde que cada texto o relato tiene una idea principal.
- Ya en su libro, usted debe tener escrita, la frase del texto que contesta la pregunta.
- Usted enfatizará esa idea principal.
- Procure entender cada palabra de los textos y si hay alguna que no entiende, búsquela en el diccionario y escríbale la respuesta al lado.

Cuando surjan preguntas que no estén relacionadas con el texto

- **Ejemplo:**

Estudiando el tema del sábado le preguntan sobre la inmortalidad del alma. Dígales que en un próximo estudio, esa pregunta se analizará y se dará el estudio completo, para no salirse del tema.

Cuando no sabe la pregunta relacionada con el tema

- Con mucha sinceridad, dígame a la persona que para el próximo estudio le va a traer la respuesta.



Adiestramiento Comparte Tu Fe - Cadetes Médicos Adventistas A.P.E.

- *Lleve siempre una hoja en blanco y escriba la pregunta. Luego, llame a su pastor que él le conseguirá la respuesta.*
- *No se detenga demasiado en las preguntas ni permita que se desvíe el tema.*

Con mucha facilidad la gente tiende a hablar de otras cosas mientras se da el estudio

- *Con mucho tacto, corte y vuelva al estudio.*

Cuando surjan comentarios equivocados

- *Nunca les diga: eso es un disparate.*
- *No critique la religión de ellos.*
- *Deje que la Biblia los vaya convenciendo poco a poco.*
- *No se alarme si al momento de terminar el estudio no muestran mucha aceptación a lo que usted les enseña.*
- *Mientras ellos se lo permitan, no deje de estudiar con ellos.*
- *Sea fiel a la cita, si no puede ir, llámelos a tiempo y presente su excusa.*

Al concluir el estudio

- *Marque en su libro algunas frases que a usted le gustaría enfatizar de la conclusión.*
- *Después de explicarlas, pídale terminar con una oración. No se ponga a orar diciendo: Señor permite que fulano (a) se convierta y se salve.*
- *Tenga cuidado con lo que dice orando, no sea que los espante.*
- *Que la oración sea breve y al punto.*

Luego despídase y no se quede hablando de otros temas, puede ser que destruya lo que en el estudio construyó.ⁱ

El arte de obtener decisiones:

“Muchos se hallan en el valle de la decisión, donde es necesario hacer apelaciones especiales, definidas y directas para inducirlos a deponer las armas de la lucha y tomar sus posición al lado del Señor” (Testimonies, tomo 1, pág. 646).



Nuestra responsabilidad es poner a las personas en contacto con el mensaje y presentar la verdad. La obra del Espíritu Santo es convertir el corazón. Al presentar el plan de salvación debemos considerar lo siguiente:

1. La mente: la presentación de la verdad debe ser lógica. Puede ser sencilla, pero clara y afirmativa. El peso de la evidencia y de la razón deben convencer la mente.
2. El sentimiento: el amor. El hombre pecador quien nos escucha debe sentir que a pesar de todo lo pasado, Dios nos quiere ayudar y recibir.
3. La voluntad: la entrega de la voluntad es la invitación del Espíritu Santo y la apelación a través de los labios humanos. El evangelio nunca emplea la fuerza para llevar a los hombres a Cristo (Lecciones Prácticas del Gran Maestro, págs. 210,216).

Factores que están en juego en una decisión:

- Rendición total a Cristo
- Cambio en los hábitos y acciones de la vida.
- Obediencia a todos los mandamientos de Dios.
- Consagración de la vida y servicio por entero a Dios.
- Pruebas- oposición del esposo o de la familia; el qué dirán de los amigos; relaciones tirantes con sus antiguos asociados de iglesia; dificultades en los empleos.

Pasos progresivos hacia una decisión final por la verdad:

1. Predicar a Cristo como el tema central del mensaje.
2. Enseñar todo el mensaje.
3. Enseñar el mensaje con una convicción de corazón.
4. Ganar conocimiento y consentimiento progresivos a las doctrinas bíblicas antes de llegar a las decisiones decisivas.
5. Lograr una entrega incondicional a Cristo antes de llegar a las decisiones sobre las verdades definidas.
6. Leer las promesas de la Palabra de Dios.
7. Citar una experiencia propia al afrontar las pruebas. (Marc. 5:19)
8. Ayudarle en sus problemas.
9. Reconocer el momento más apropiado para instarlos a una decisión.
10. Hacer apelaciones directas y personales.
11. Orar por el alma que debe decidirse hasta que haga la resolución.
12. Ayudar a una decisión correcta sobre la fe ligresía de la iglesia. (Marc.16:16)
13. Celebrar reuniones a las puestas del sol del sábado con los nuevos creyentes.
14. Consultar con el pastor y perseverar.



La técnica de llamamientos y sus bases

1. Presenta el mensaje como un asunto de vida o muerte. Mat. 19:17; Juan 3:36
2. Describir el amor de Dios y el sacrificio de Cristo a favor del individuo
3. Mostrar el peligro que existe en la demora (la puerta de la misericordia puede cerrarse muy pronto). Mat. 25:10; 2 Cor.6:2; Apoc. 22:11
4. Dar énfasis a la importancia de la decisión del individuo para asegurar la salvación.
5. Dar importancia a la influencia de la decisión sobre los seres queridos y amigos.
6. Impresionar con el siguiente pensamiento: Habrá solamente dos grupos en el tiempo del fin: los salvados y los perdidos. Mat. 7:14; 12:30; Juan 10:2
7. Jesús enseñó a Nicodemo que lo mejor de esta vida nunca es suficiente. En este caso trataba con un hombre de la clase social más elevada. La mujer de Samaria era una pecadora de la clase social más baja. Mat. 19:16,17
8. Señalar a Cristo como nuestro ejemplo. 1 Pedro 2:21. Debemos hacer lo que él hizo. Debemos obedecer lo que nos enseñó.
9. Preguntar con amor y forma definida: ¿Dónde piensa pasar Ud. la eternidad? Prov. 27:1.
10. Despertar en la mente del individuo el pasamiento: "Si Dios lo cuida cuando Ud. le era desobediente, ¿lo abandonará ahora que ha tomado la decisión de obedecerle?"
11. Desear vivir con la aprobación de Cristo. Heb. 5:9; Sant. 4:17.
12. Relatar la experiencia propia al aceptar la verdad.
13. Dar énfasis al hecho de que uno necesita valor para ser cristiano. Dan 3:16. Hech. 4:13-20.
14. Hacer diferencia entre la Verdad y la Tradición. Josué 24:15; Mat. 12:30.
15. Describir vívidamente el triunfo de la verdad. Gen. ⁱⁱ

Como hacer frente a las objeciones

- ✓ "No puedo abandonar mi iglesia". Apoc. 18:4; Juan 10:26; 27; 12:42,43; Mat. 7:22,23.
- ✓ "No podré ganarme la vida si guardo el sábado". Mat. 6:33; Sal. 37:3; Isa. 65:13, 14
- ✓ "Perderé mi empleo si guardo el sábado". Mat.16:25, 26; 1 Tim. 4:8
- ✓ "Es inconveniente guardar el sábado y seguir esta doctrina". Mat. 10:38; 16:24
- ✓ "Soy demasiado pecador". Tim. 1:15; Heb. 7:25; Isa. 1:18
- ✓ "Temo no poder resistir". Judas 24
- ✓ "No puedo vivir de acuerdo con sus enseñanzas". 2 Cor. 12:8, 9; Juan 1:12
- ✓ "No soy lo suficientemente bueno" 2 Cor. 8:12
- ✓ "La gente hablará de mí". Juan 17:14; Luc. 6:22, 23, 26; Prov. 29:25
- ✓ "Mis amigos me ridiculizarán". Juan 15:19; Marc. 8:34; Sant. 4:4
- ✓ "Mi esposo (a), madre o padre, hermano (a) se oponen". Mat. 10:36,37; Luc.14:26,27.
- ✓ "Mi pastor y mis amigos me aconsejan que no haga esto". 1 R. 13:11-26; Hechos 4:19; 5:29
- ✓ "Habrá dificultades y división en mi hogar, si me decido por estas enseñanzas". Luc. 12:49-53
- ✓ "Hay algo de juego, tabaco, etc. a lo cual no puedo renunciar". Mat. 19:16-22; 6:24; Luc.14:33.
- ✓ "Por ahora no" Prov. 27:1, 2 Cro. 6:2; Heb. 3:13; Isa. 55:6; Gén. 6:3



- ✓ “Estoy esperando que mi esposo(a), amigo (a) se decida para aceptar este mensaje juntos”. Ez.14:20; 18:26; Rom. 14:12
- ✓ “Aguardaré hasta sentir la inclinación necesaria”. Isa. 48:18, 1 Juan 2:3
- ✓ “Muy tarde, he esperado demasiado”. Ez. 33:19; Juan 6:37; Rom. 10:3
- ✓ “Lo hice una vez, y tengo miedo de hacerlo nuevamente”. Dan.3:17; Rom. 4:21; 2 Tim. 1:12; Judas 24
- ✓ “¿Cómo podría saber que mis pecados son perdonados?”. 1 Juan 1:9; Prov. 28:13
- ✓ “Algunas cosas no son muy claras”. Juan 13:7; He. 1:7
- ✓ “No soy tan malo”. Juan 3:18; Rom.3:23
- ✓ “Dios es amor, El me salvará de todas maneras”. Luc. 13:3; 2 Pedro 2:4
- ✓ “Hay muchos hipócritas dentro de la iglesia”. Mat. 7:1; Rom. 14:12
- ✓ “Esta decisión me costará mucho”. Luc. 18:29, 30; 1 Pedro 2:24
- ✓ “Mi trabajo puede ser arriesgado”. Isa. 51:7 Job 13:14; Sal. 119:72,127
- ✓ “No puedo dejar a mis amigos y familiares”. Exo. 23:3; Prov. 13:20
- ✓ “No creo en la necesidad de unirme a una iglesia”. Hechos 2:47
- ✓ “Soy demasiado viejo para cambiar mi manera de vivir” Gen. 6:3
- ✓ “Esperaré hasta que el Espíritu de Dios me convenza”. Mat. 25:1-13ⁱⁱⁱ

B. Evangelismo público

El desafío que tenemos hoy es el de llevar el evangelio a la a todos los habitantes del planeta que no han oído hablar de Jesucristo como su Salvador. Se necesitan obreros preparados para hacer esta obra, siervos de Dios que tengan el fruto del Espíritu Santo y estén poseídos por su poder (Gal. 5:21, 22; Hech.18) que obtengan una relación personal con Cristo, y que la testificación sea su estilo de vida.

“Si alguna vez ha sido esencial que entendamos y sigamos los métodos correctos de enseñanza e imitemos el ejemplo de Cristo, es ahora” (El evangelismo, pág. 44).

Propósito del evangelismo público^{iv}

Texto	Referencia
Predicar el reino de Dios.	Marcos 1:9 <i>El Evangelismo, pág. 15</i>
Dirigir el pueblo al plan de salvación.	Marcos 1:15 <i>El Evangelismo, pág. 257</i>
Hablar directamente a los oyentes.	Marcos 1:15 <i>El Evangelismo, pág. 218</i>
Reflejar el carácter de Cristo.	2 Corintios 3:2 <i>El Evangelismo, pág. 48</i>
Revelar la verdad progresivamente	Juan 16:12 <i>El Evangelismo, págs. 168-182</i>



Organizar grupos pequeños	Marcos 6:7 <i>El Evangelismo, págs. 88-89</i>
Cultivar la compasión	Mateo 14:4 <i>El Evangelismo, págs. 354-355</i>
Entrar a nuevos lugares	Mateo 28:19 <i>El Evangelismo, págs. 19,30</i>
Destacar a Cristo	Juan 12:36 <i>El Evangelismo, pág. 139</i>
Quedarse en el lugar y hacer la obra de seguimiento con los interesados	Juan 4:34 <i>El Evangelismo, págs. 35,36</i>

SELECCION DE PROYECTOS:

Las actividades de evangelismo público pueden agruparse en tres categorías:

- Evangelismo de entrada: estos proyectos permiten que la gente se involucre con la hermandad adventista. Es necesario crear una buena relación con el público y estimular el interés, mientras se construyen buenas relaciones y confianza.
- Predicación activa y testificación: estos proyectos requieren una activa proclamación del evangelio presentando la Palabra de Dios.
- Alimento: Proyectos y actividades para nutrir y ayudar a crecer y desarrollar, espiritualmente a aquellos que hemos alcanzado para Cristo. Se los puede identificar como buscar, cosechar, mantener o cultivar, siembra, cosecha, consolidación, etc. ^v

❖ *Las campañas evangelísticas*

Las campañas evangelísticas son un proyecto de testificación y predicación activa. Están inspiradas en el alcance a multitudes. Pedro al ser inspirado por el Espíritu Santo predicó a una multitud y como resultado se bautizaron como unos tres mil. Para alcanzar el éxito de una campaña se requiere de una muy buena planificación, organización y mucha oración.

1. Lugar y duración

El primer paso para la realización de una campaña es determinar el lugar y duración de la conferencia. Las campañas evangelísticas pueden ser realizadas en el templo, en centros comunales, casas o en carpas. El lugar que se escoja debe estar de acuerdo a la cantidad de personas que se esperan invitar. El lugar debe ser uno cómodo, accesible y preferiblemente cerca de la iglesia. Muchas veces, es más fácil invitar a nuestros amigos a alguna conferencia que se realice fuera del templo, ya que elimina el prejuicio que puedan tener de la iglesia. Se prefiere que las campañas puedan ser cerca de la iglesia para que eventualmente las personas alcanzadas por el evangelio puedan llegar al templo. En Puerto Rico la cantidad de vehículos por habitantes es superior a muchos países del mundo, por lo tanto debe escogerse un lugar donde allá la facilidad



de estacionamiento y donde no incomode a la comunidad. Es importante tener esto en cuenta para que la imagen de la iglesia no se vea afectada. De lo contrario se debe hacer un acercamiento a los líderes de la comunidad y establecer una comunicación efectiva con ellos. La duración de la campaña evangelística está determinada por el presupuesto asignado, la disponibilidad del recurso, eventos de la comunidad y la época del año.

2. Lema y temario

El lema de la campaña debe ser uno que sea atrayente al público pero que a su vez eleve los principios bíblicos. Las palabras que compongan el tema deben ser de tal impacto, que luego de finalizada la campaña el lema se pueda recordar y logre evocar en las mentes las impresiones recibidas por el Espíritu Santo. El tema y lema que se escoja debe ser desglosado a través de toda la serie de conferencias. Cada tema presentado debe estar elaborado en una cadena de pensamientos de tal forma que lleve a la persona a la comprensión de las verdades bíblicas. Es importante que la presentación de los temas sea uno claro, sencillo y expresado en tono positivo, que logre inspirar esperanza a la audiencia.

3. Participación de pastores y laicos

La coordinación entre los pastores y los laicos para la realización de una campaña evangelística realizada por los CMA es indispensable. El pastor es el líder máximo de una congregación, su preparación y experiencia los hace idóneos para la colaboración y asistencia al planificar una campaña. Los pastores deben fungir como asesores y consejeros en la planificación, desarrollo y realización de la campaña evangelística.

4. Preparación del terreno

Las campañas evangelísticas tienen como función la cosecha de almas. Dentro del plan de campaña debe establecerse una proyección en cuanto al impacto que se espera obtener como resultado del esfuerzo evangelístico. Establecer un blanco o meta de la cantidad de visitas y bautismos que se esperan es la motivación para emplear todo esfuerzo con el fin de alcanzar el objetivo. A partir del establecimiento de la meta debe trazarse el plan de evangelización o siembra de la Palabra de Dios. Este plan debe considerar varias estrategias para trabajar el terreno con el fin de alcanzar la mayor cantidad de estudios bíblicos en la comunidad.

5. Finanzas

Las campañas evangelísticas requieren de un buen presupuesto. En presupuesto deben estar incluidos cada uno de los materiales a utilizarse antes y durante la campaña. Cada iglesia debe tener un fondo para evangelismo de donde se pueda sacar una partida y sufragar los gastos del esfuerzo evangelístico.

4. Comisiones y personal de la campaña

Para lograr el éxito de una campaña evangelística es necesario que toda la hermandad forme parte de alguna comisión. Cada persona debe sentir que es parte del esfuerzo evangelístico. La biblia ilustra este concepto con la coordinación y utilidad que deben tener todas las partes del cuerpo, de igual forma el cuerpo de Cristo debe trabajar en la obra del Señor (1 Corintios 12).



5. Oración:

La oración es la llave que abre las puertas de las bendiciones de los cielos y una parte del éxito de la campaña se obtiene sobre las rodillas. La comisión de oración tiene como objetivo la preparación espiritual de la iglesia y la bendición del expositor de la palabra. En el plan de trabajo de esta comisión deben estar incluidos los días de ayuno, las cadenas de oración y los retiros de oración. El trabajo de esta comisión comienza antes, se extiende durante la reunión y después de la campaña evangelística.

“Deberíamos celebrar convocaciones para la oración, pidiendo que abra el camino para la verdad entre las fortificaciones donde Satanás ha instalado su trono, y disipe la sombra que ha echado sobre el camino de las personas que está tratando de engañar y destruir.” (En lugares celestiales, p. 93).

“Si en algún lugar hay solamente dos o tres que conocen la verdad, organícense en un grupo de obreros. Mantengan integro su vínculo de unión, cerrando sus filas por el amor y la unidad, estimulándose unos a otros para progresar y adquiriendo cada uno valor, fortaleza y ayuda de los demás... Mientras trabajen y oren en el nombre de Cristo, aumentara su número”. (Testimonios para la iglesia, t. 7 p. 24)

6. Recepción:

Las personas que compongan esta comisión deben ser amables, sonrientes y hábiles para la toma de datos. Es importante que se obtenga la dirección postal, física, electrónica y el número de teléfono de las visitas. Con esta información la comisión de visitación podrá realizar su trabajo. Los miembros de iglesia deben ser registrados cada noche de esa manera es posible levantar una estadística que pueda ser uno de los instrumentos de evaluación al finalizar la campaña.

7. Estacionamiento:

Esta comisión es la encargada del orden y seguridad del estacionamiento. Los CMA han formado parte de esta comisión en muchas campañas y actividades que se han realizado en el pasado. Esta comisión es sumamente importante ya que es la primera impresión de orden, organización y espiritualidad que se llevan los miembros de la iglesia y las visitas.

8. Ujieres:

La comisión de ujieres está encargada ubicar a los miembros y a las visitas. Cada ujier debe estar pendientes de los niños para asistir a las madres e indicarles el lugar asignado para la lactancia u otras necesidades que posean. Los ujieres deben estar atentas a que cada visita tenga una Biblia. Son los que asisten al maestro de ceremonia en la realización del sorteo de regalos o material Adventista.

9. Sonido:

La comisión de sonido tiene como propósito el ambientar el lugar de reunión con música que invite a la adoración y a la reverencia. La coordinación de la comisión del sonido con la comisión de alabanza (grupo de adoración) es indispensable para que la programación fluya sin interrupciones. La organización y todo el montaje del sonido deben darse antes de que comiencen a llegar los invitados a la reunión.



10. Promoción:

La promoción de la campaña evangelística es imprescindible. Es de buen gusto que se inviten a las reuniones a los líderes comunitarios, al alcalde del pueblo y se les extienda la invitación a los líderes religiosos de otras denominaciones que pertenezcan a la comunidad. Esta comisión debe estar encargada de la confección y distribución de la promoción. La promoción incluye afiches o promoción escrita, anuncios en radio, televisión, y redes sociales. Junto con la comisión de sonido podrían trabajar la proyección, grabación, fotografía de la actividad (no se deben retratar a niños sin un consentimiento escrito de los padres o tutores legales). La propaganda que se realice debe estar de acuerdo con las altas normas morales que nos distingue como cristianos y miembros de la iglesia Adventista del Séptimo Día.

11. Decoración:

La decoración debe estar de acuerdo con el lema escogido. Debe poseer las siguientes características: armonía, orden, proporción, nitidez, iluminación y belleza de tal, forma que agrade a nuestro Dios y al ojo humano.

12. Emergencia:

Esta comisión debe estar preparada en el plan desalojo del lugar y debe discutir el plan con los participantes de cada comisión. Es deber del encargado de la campaña asignar a un profesional de la salud para que esté preparado con el material necesario para cualquier emergencia que pueda surgir.

13. Niños:

La comisión de niños está encargada de preparar una programación paralela a la programación que los adultos. Es preferible que sea el mismo tema que los adultos están recibiendo pero preparado al nivel de la comprensión de los niños. El personal que compone esta comisión debe estar adiestrado para esta tarea. La responsabilidad de atender a los niños sin la supervisión directa de sus padres es muy alta por tal motivo, el lugar y el personal se escojan para atender a esta población deben estar consientes de su responsabilidad.

14. Alabanza:

La comisión de alabanza está encargada de dirigir a la congregación en adoración al Creador. Las alabanzas que se escojan deben estar a tono con el tema que presentara el orador. La música tiene la función de prepara el corazón para recibir la Palabra de Dios y sellar el mensaje presentado. Se recomienda que al comienzo de una campaña evangelística no se canten más de tres alabanzas ya que muchas veces se le resta tiempo al predicador.

15. Programación:

La persona encargada de esta comisión mantendrá el uso estricto del tiempo. Es responsable de que cada persona este en el puesto del deber en el momento indicado. Cada campaña evangelística dirigida por los cadetes médicos se debe caracterizar por el uso estricto del tiempo, es nuestra responsabilidad educar a nuestra feligresía en este error tan común.* Dentro de la programación debe incluirse los días de bautismos. Usualmente se escogen los últimos dos días antes de la conclusión de la campaña. El primero de esos



presentar los anuncios, realizar el sorteo de regalos o material de la iglesia, presentar a los participantes y dar las instrucciones entre otros.

17. Visitación:

Esta comisión está compuesta por el orador, los pastores, obreros bíblicos y ancianos de iglesia. Las visitas de amistad deben realizarse como seguimiento a la obra que evangelizadora que se realiza durante y después de la campaña evangelística.

Programa Sugerente

6:55-7:00	Bienvenida
7:00-7:10	Servicio de Cantos e Himno Tema
7:10-7:20	Obsequios, instrucciones niños
7:20-7:25	Oración y presentación del predicador
7:30 -8:55	Predicación
8:55-9:00	Despedida

Referencias:

- ✚ Pr. D. Rodríguez, Ministerios Personales APE CD, Aprendiendo mientras compartes.
 - ✚ Depto. Actividades Laicas, Asociación General, El Plan Divino para el Evangelismo laico.
 - ✚ Manual de ministerio Juvenil, Cuatro llaves para abrir un ministerio con propósito.
-



Adiestramiento Comparte Tu Fe - Cadetes Médicos Adventistas A.P.E.

días se celebra los bautismos de promoción y el grueso de los bautismos se realiza al concluir la campaña. * (Ver anejo 1)

16. Maestro de ceremonia:

El maestro de ceremonia debe poseer una personalidad carismática, con un porte elegante y proyectar una imagen de espiritualidad. No debe hacer uso de chistes ni de lenguaje vulgar. Debe trabajar en coordinación con el director de programación. El maestro de ceremonia está encargado de hilar la programación, esto incluye: dar la bienvenida, presentar los anuncios, realizar el sorteo de regalos o material de la iglesia, presentar a los participantes y dar las instrucciones entre otros.

17. Visitación:

Esta comisión está compuesta por el orador, los pastores, obreros bíblicos y ancianos de iglesia. Las visitas de amistad deben realizarse como seguimiento a la obra que evangelizadora que se realiza durante y después de la campaña evangelística.

Programa Sugerente

6:55-7:00	Bienvenida
7:00-7:10	Servicio de Cantos e Himno Tema
7:10-7:20	Obsequios, instrucciones niños
7:20-7:25	Oración y presentación del predicador
7:30 -8:55	Predicación
8:55-9:00	Despedida



Clase 4: El desafío a evangelizar II.

MÉTODOS CONTEMPORÁNEOS DE EVANGELISMO:



¿ESTÁ LA TECNOLOGÍA AL SERVICIO DEL EVANGELIO?

Muchas veces pensamos que la tecnología está al servicio del evangelio, sólo hay que ver el contenido violento de los videojuegos y de las películas de cine, por no hablar de Internet. Sus páginas web, chat, foros y demás para que un cristiano crea que la tecnología no está hecha para el servicio del evangelio. Pero, ¿debe estar el hombre sometido a la tecnología o la tecnología someterse al hombre?

LA DIFUSIÓN DEL MENSAJE CRISTIANO

Desde el inicio de la evangelización los apóstoles tomaron el modelo del “tanak” judío (el Antiguo Testamento como la palabra de Dios para el judío), la transmisión oral para la difusión del mensaje de salvación por Cristo. Los apóstoles emprendían sus viajes con la misión de predicar las enseñanzas de Jesús. La gente al oír la buena nueva rápidamente se convertían al Cristianismo o como se llamaba en aquel entonces “el Camino”. Y llevados por el Espíritu de Dios las iglesias fructificaban en gran número, por toda la geografía. Lo que ocasionaba ciertos problemas (diferentes países, diferente culturas) creando la necesidad de escribir los Evangelios y las cartas universales y pastorales para marcar la doctrina de salvación universal.

Martín Lutero encontró en la imprenta un gran aliado, sin ella no se hubiese difundido el mensaje del evangelio tan rápido, ni se hubiese llevado tan lejos en tan poco tiempo. Lutero utilizó este invento, o la tecnología más avanzada de la época, para dar a conocer su visión de una sola fe. Lo más importante fue la traducción de la Biblia a la lengua común (anteriormente sólo en latín y en griego) lo que permitía que el pueblo llano tuviera acceso a la palabra de Dios. El invento de la imprenta facilitó todo esto solamente en Witteberg hubo 16 ediciones, además de las que se hicieron en otras ciudades, se han llegado a contabilizar más de 350 ediciones, con 1 millón de ejemplares.

La pregunta para nosotros es ¿estás dispuesto a utilizar la tecnología para el beneficio del evangelio?




La Internet como método para Evangelizar

Internet es la oportunidad de Dios para alcanzar llegar a los corazones inalcanzables para los seres humanos. La juventud árabe está buscando para sus respectivos países las oportunidades que otros países están disfrutando y una de ellas es la libre expresión, el derecho a opinar e internet le brinda ese espacio que necesitan nuestra juventud en todos los países del mundo, a través de internet puedes expresar lo que sientes, lo que piensas, lo que hace feliz, lo que te incomoda, lo que no estás de acuerdo.

Amigos es tiempo de tomar el control de tu espacio en internet, es el tiempo de transmitir tus valores, tus ideales, tus opiniones a un mundo que necesita de personas que tomen el control para lograr un mundo mejor.

Técnicas Para Evangelizar Con La Combinación Perfecta T y F



El Ser Humano casi en todas las facetas de la vida tiene la tendencia de irse a los extremos. He observado en estos últimos 7 años en internet la tendencia tanto en los negocios como en la evangelización de llevar sus planes a un extremo. Muchos dedican mucho tiempo en cosas que no son necesarias para lograr sus objetivos en internet. Eso también está afectando al ministerio cristiano, dedican demasiado tiempo, talentos y dinero en áreas que no les está dando resultados, muchos están enfocados en cosas que nos son las adecuadas para lograr sus objetivos y por ende se desaniman y no desean seguir con el proyecto que iniciaron con el fin de glorificar a Dios en la evangelización en línea.

Es de suma importancia tomar el tiempo, para pedir la dirección de Dios para aprender más de su providencia y realizar experimentos para ver que técnica o herramienta nos funciona en nuestro objetivo en la evangelización en línea.



Métodos Para Evangelizar en Internet y La Fe en Jesús



La Fe en Jesús es crucial En La Evangelización

“En realidad, sin fe es imposible agradar a Dios, ya que cualquiera que se acerca a Dios tiene que creer que el existe y que recompensa a quienes lo buscan”. Hebreos 11: 6

En la evangelización en internet la fe juega un papel importante, porque si no tienes fe, tus esfuerzos serán limitados a la respuestas de las personas, muchas personas se desaniman porque no tienen público, su lista de contactos esta raquítica, casi no tienen a nadie. Tienes que te fe en Dios y hacer todo el esfuerzo de tu parte en aprender más de las técnicas y métodos que hay en internet para aplicar esos conocimientos en el avance del reino de Dios en los corazones de los hombres.

Fe en tus esfuerzos en los medios sociales, pídele dirección a Dios al crear recursos tales como libros digitales, guías, informes, contenidos en mp3, videos. etc. y debes lanzar en tu blog, o sitio web o en tu cuenta en las diferentes redes sociales. Debes tener fe en que la palabra de Dios contenida en esos recursos de información será un instrumento en las manos de Dios, para transformar los corazones en de las personas no importa en qué lugar o país se encuentren.

Fe en las series de correo electrónicos que Dios inspira para enviárselos a tu lista de contactos, mensajes que pueden hacer una obra poderosa en los corazones de las personas, no dudes del poder de Dios contenido en su palabra, no dudes del poder de la obra del Espíritu Santo, recuerda que para Dios no hay nada imposible.



Nueva Generación de Misioneros


Internet ha hecho un mundo plano, si, muy plano. Parece que no hay fronteras. Hoy día tienes el privilegio de comunicarte y hablar por Skype con alguien que esté en la parte más remota del plante y lo puedes hacer desde tu hogar, o inclusive desde tu cama.

Creo firmemente que en esta etapa de la vida de la cual estamos viviendo cumple los requisitos para concluir la predicación del evangelio en todo el mundo en esta generación, por varias razones.

1. Si quieres servir de misionero (a), no es necesario viajar al país que deseas servir de misionero. Con entrenamiento corto y preciso puedes hacer una obra de gran alcance en cualquier país.
2. Una realidad en internet. Miles y miles de personas que viven en la ventana 10/40 están entrando a las redes sociales diariamente, desean conocer personas de occidente. No descuides las oportunidades que se ofrecen de aprender a utilizar los avances en internet al servicio de Dios.



Una nueva herramienta para dar Estudios Bíblicos



Es una nueva herramienta para dar Estudios Bíblicos, Tool bar es especial, ya que puedes usarla para traducir cualquier paginas de Ingles a cualquier idioma y viceversa. Una de las maneras en que puedes usarla para la Evangelización en la red de internet, es mostrando la importancia a los interesados en temas de la Biblia que tienes, y ofreciéndole enlaces de recursos cristianos que pueden aclarar las dudas de cualquier preguntas que tengan tus estudiantes de la Biblia.

Pídele sabiduría al Dios de los cielos, para puedas aplicar esta herramienta de la mejor manera que pueda glorificar el nombre de Jesús.



Nunca, Nunca Te Des Por Vencido



Una vez más la joven maestra leyó la nota adjunta a la hermosa planta de hiedra. “Gracias a la semilla que usted plantó, algún día seremos como esta hermosa planta. le agradecemos todo lo que ha hecho por nosotros. Gracias por invertir tiempo en nuestras vidas”.

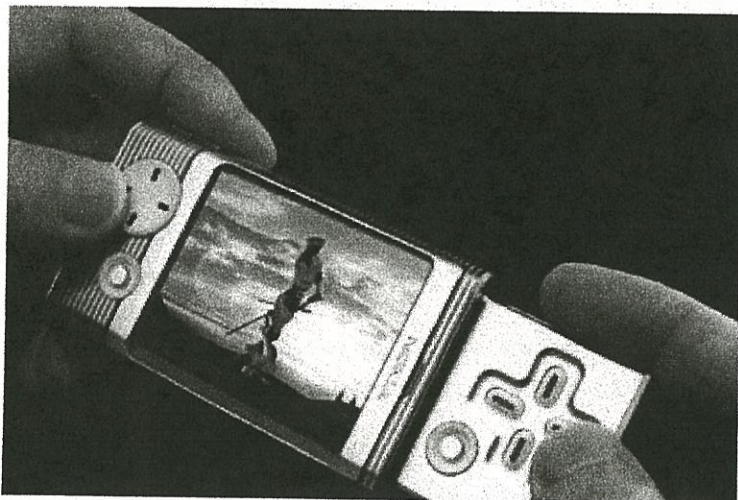
Una amplia sonrisa iluminó el rostro de la maestra mientras por sus mejillas corrían lágrimas de agradecimiento. Como el único leproso que manifestó gratitud hacia Jesús cuando fue sanado. Los jóvenes a quienes les había dado clase de la Biblia, se acordaban de agradecer a su maestra. La planta de hiedra representa un regalo de amor.

Durante meses la maestra regó fielmente la planta en crecimiento. Cada vez que la miraba, recordaba a esos adolescentes especiales y eso les animaba a seguir enseñando. Pero al cabo de un año, algo sucedió. Las hojas empezaron a ponerse amarillas y a caerse, todas, menos una. Pensó en deshacerse de la hiedra, pero decidió seguir regándola y fertilizándola. Un día, al pasar por la cocina, la vio que la planta tenía un brote nuevo. Unos días después, apareció otra hoja y luego otra más. En pocos meses la hiedra estaba otra vez convirtiéndose en una hermosa planta.

Henry Drummond dice: “No pienses que no pasa nada, simplemente, porque no ves tu crecimiento, o no escuchas el zumbido de los motores. Las grandes cosas crecen silenciosamente.” Amigo en la Evangelización en la Red de Internet no pienses que no pasa nada después de publicar un artículo, un video, o un mp3, con un mensaje de Dios, no amigo, Dios obra de manera misteriosa, por favor no te desanimas en nada de lo que emprendas en favor del Reino de Dios, sigue predicando, sigue creando tus productos, sigue realizando llamados, no te desanimas, este es el momento de continuar, de poner más energía en tus proyectos.



Cristianos ingleses usan tecnología móvil para compartir el Evangelio



Con la locura de bajar aplicaciones para el teléfono móvil y enviar mensajes de texto, los cristianos en Inglaterra usan esta tecnología para compartir su fe. Muchas organizaciones cristianas están lanzando aplicaciones de la Biblia, libros cristianos, oraciones, videos y el evangelista Steve Legg desarrolló una aplicación para descargar la primera revista cristiana para hombres.

Steve Legg de la Revista Sorted: “Es emocionante. Tener la aplicación hace que gente de todo el mundo puede tener acceso a la revista inmediatamente. Nuestra pasión es alcanzar a los hombres con el maravilloso mensaje del Evangelio. Si esto da acceso a más gente, estaremos felices”.



Para recordar....

1. En los espacios disponibles escribe tres ejemplos de tecnologías que podemos utilizar para proclamar el mensaje.

A large, empty rounded rectangular box with a thin black border, intended for writing the first example of technology.A large, empty rounded rectangular box with a thin black border, intended for writing the second example of technology.A large, empty rounded rectangular box with a thin black border, intended for writing the third example of technology.

2. ¿Cómo tú utilizarías el internet, para predicar el mensaje de salvación?

A large, empty scroll-shaped writing area. It consists of a long horizontal bar at the top with a rounded right end and a small circular detail on the left, suggesting a rolled-up scroll. The main body is a large rectangle with rounded corners and a thin black border, intended for writing the answer to the second question.



CLASE 5: EL DESAFÍO A EVANGELIZAR III

1. LA PÁGINA IMPRESA:

LA MAYORÍA DE NOSOTROS HEMOS ASISTIDO A LAS REUNIONES DE OBRA MISIONERA DE NUESTRA IGLESIA. ALLÍ SE NOS ENTREGAN PUBLICACIONES TALES COMO:

- VOLANTES
- REVISTAS
- FOLLETOS
- LIBROS

Y TODA CLASE DE MATERIAL IMPRESO. PERO, ALGUNA VEZ NOS HEMOS PREGUNTADO:

¿QUÉ IMPORTANCIA TIENE ÉSTE MÉTODO DE EVANGELISMO?

A. Nuestras Publicaciones y su Misión:

Capítulo 1: Libro el Colportor Evangélico. E.G.W escribió:

- **"Has de empezar a Imprimir"**

En la reunión realizada en Dorchester, Massachusetts, en noviembre de 1848, recibí una visión referente a la proclamación del mensaje del sellamiento y al deber de los hermanos de publicar la luz que brillaba en nuestro sendero. Después de salir de la visión, le dije a mi esposo: "Tengo un mensaje para ti. Has de comenzar a imprimir un pequeño periódico y enviarlo a la gente. Será pequeño al comienzo; pero a medida que la gente lea, te enviará medios con los cuales imprimir; y será un éxito desde el mismo principio. Se me ha mostrado que desde este pequeño comienzo saldrán rayos de luz que han de circuir el globo" (Life Sketches, pág. 125. Año 1915).

Haced que la verdad sea clara y sencilla nuestras publicaciones tienen que realizar una obra muy sagrada y presentar en forma clara, sencilla y llana la base espiritual de nuestra fe. Por doquiera la gente hace sus decisiones; todos están tomando posiciones, o bajo el estandarte de la verdad y la justicia, o bajo el estandarte de las potencias apóstatas que están conteniendo por la supremacía. En este tiempo se ha de dar al mundo el mensaje de Dios con tanto énfasis y poder que la gente se vea frente a frente con la verdad, y deba decidir con su mente y su corazón. Debe ser inducida a ver la superioridad de la verdad sobre los múltiples errores que procuran atraer la atención y suplantar, si fuese posible, la Palabra de Dios para este tiempo solemne.

El gran objeto de nuestras publicaciones es ensalzar a Dios, llamar la atención de los hombres a las verdades vivas de su Palabra. Dios nos invita a enarbolar, no nuestro propio estandarte, no el estandarte de este mundo, sino el de la verdad (Joyas de los Testimonios, tomo 3, págs. 151, 152. Año 1902).

- **Publicad la luz y la verdad**

En la noche del 2 de marzo de 1907, muchas cosas me fueron reveladas en cuanto al valor de nuestras publicaciones que contienen la verdad presente, y la poca diligencia de nuestros hermanos y hermanas en asegurarles una amplia difusión.

Me fue mostrado en repetidas ocasiones que nuestras prensas debieran estar continuamente ocupadas en publicar la luz y la verdad. El tiempo actual es un tiempo de tinieblas espirituales



para las iglesias del mundo. La ignorancia de las cosas divinas ha encubierto a Dios y la verdad de la vista de los hombres. Las fuerzas del mal se congregan y fortalecen. Satanás promete a sus asociados que hará una obra que seducirá al mundo entero. Mientras que la actividad de la iglesia es sólo parcial, Satanás y sus ejércitos están desplegando una actividad intensa. Las iglesias seudocristianas están muy lejos de haber convertido al mundo, pues ellas mismas se han dejado corromper por el egoísmo y el orgullo; y necesitan experimentar el poder regenerador de Dios en su seno antes de poder guiar a otros hacia un ideal más elevado y más puro (Id., pág. 315. Año 1909).

- **Medios para dar el mensaje con rapidez:**

La obra con nuestros libros debe constituir el medio de dar rápidamente la sagrada luz de la verdad presente al mundo. Las publicaciones que salen de nuestras prensas hoy, han de ser de tal carácter que fortalezcan cada estaca y cada pilar de la fe que fue establecida por la Palabra de Dios y por las revelaciones de su Espíritu. La verdad que Dios ha dado para su pueblo en estos últimos días debe mantener a sus hijos firmes cuando vengan a su iglesia personas que presenten falsas teorías. La verdad que ha permanecido firme contra los ataques del enemigo durante más de medio siglo debe continuar siendo la confianza y el consuelo del pueblo de Dios.

La evidencia que podemos dar, ante los que no profesan la religión, de que tenemos la verdad de la Palabra de Dios, consistirá en una vida de estricta abnegación. No hemos de hacer una burla de nuestra fe, sino que debemos tener siempre delante de nosotros el ejemplo de Aquel que, aunque era príncipe del cielo, descendió a una vida de abnegación y sacrificio para vindicar la justicia de la palabra de su Padre. Resolvamos cada uno de nosotros hacer lo mejor que nos sea posible, a fin de que la luz de nuestras buenas obras brille ante el mundo (Testimonies, tomo 9, págs. 69, 70. Año 1909).

- **Para preparar a un pueblo que ha de encontrarse con Dios**

Las páginas impresas que salen de nuestras casas de publicación, deben preparar a un pueblo para ir al encuentro de su Dios. En el mundo entero, estas instituciones deben realizar la misma obra que hizo Juan el Bautista en favor de la nación judaica. Mediante solemnes mensajes de amonestación, el profeta de Dios arrancaba a los hombres de sus sueños mundanos. Por su medio, Dios llamó al arrepentimiento al apóstata Israel. Por la presentación de la verdad desenmascaraba los errores populares. En contraste con las falsas de su tiempo, la verdad resaltaba de sus enseñanzas con certidumbre eterna. "Arrepentíos, que el reino de los cielos se ha acercado" (Mat. 3: 2). Tal era el mensaje de Juan. El mismo mensaje debe ser anunciado al mundo hoy por las páginas impresas que salen de nuestras casas editoriales. . . .Es también, en gran medida, por medio de nuestras imprentas como debe cumplirse la obra de aquel otro ángel que baja del cielo con gran potencia y alumbró la tierra con su gloria (Joyas de los Testimonios, tomo 3, págs. 140, 142. Año 1902).

- **Nuestros impresos debieran ir a todo lugar.**

Publíquense en muchos idiomas. El mensaje del tercer ángel debe darse por este medio tanto como por la predicación de viva voz. Despertad, vosotros que creéis en la verdad para este tiempo. Os incumbe el deber actual de proveer todos los medios posibles para sostener a quienes comprenden la verdad, para que la proclamen. Una parte de los ingresos provenientes de la venta de nuestras publicaciones debiera servir para aumentar nuestro equipo de herramientas, a fin de



poder así producir una cantidad mayor de impresos destinados a abrir los ojos de los ciegos y a enternecer los corazones (Id., pág. 312. Año 1902).

Hay muchos lugares en los cuales no puede oírse la voz del predicador, lugares que pueden ser alcanzados únicamente por nuestras publicaciones, los libros, periódicos y folletos que contienen las verdades bíblicas que el pueblo necesita. Nuestras publicaciones han de ser distribuidas por todas partes. La verdad ha de ser sembrada junto a todas las aguas; pues no sabemos cuál ha de prosperar, si esto o lo otro. En nuestro juicio falible podemos pensar que no es aconsejable dar las publicaciones precisamente a las personas que más rápidamente aceptarían la verdad. No sabemos cuáles pueden ser los resultados al entregar un solo folleto que contiene la verdad presente (Manuscrito 127. Año 1909).

Nos acercamos rápidamente al fin. La impresión y circulación de libros y periódicos que contengan la verdad para este tiempo, ha de ser nuestra tarea (Testimonies, tomo 8, pág. 89. Año 1904).

A todo país y clima las publicaciones han de multiplicarse y esparcirse como las hojas de otoño. Los silenciosos mensajeros están iluminando y modelando las mentes de miles de personas en todos los países y climas (Review and Herald, 21-11-1878). 15

- **En todos los idiomas**

De ciudad en ciudad, y de un sector a otro del campo, ellos [los colportores evangélicos] han de llevar las

Publicaciones que contienen la promesa de pronto regreso del Salvador. Estas publicaciones han de ser

traducidas a todos los idiomas, porque el Evangelio ha de predicarse a todo el mundo. A todo obrero, Cristo le promete la divina eficiencia que convertirá sus labores en un éxito (Testimonies, tomo 9, pág. 34. Año 1909).

- **Para iluminar todo el mundo**

El mundo debe recibir la luz de la verdad por el ministerio evangelizador de la Palabra, efectuado por nuestros libros y periódicos (Joyas de los Testimonios, tomo 3, pág. 311. Año 1909).

De nuestros libros y periódicos han de emanar brillantes rayos de luz que han de iluminar al mundo con respecto a la verdad presente (Testimonies, tomo 8, pág. 87. Año 1904). 16

B. UNA OBRA DE PRIMERA IMPORTANCIA:

- **Un ministerio de éxito para salvar almas**

Debidamente desempeñada, la obra del colportor es una obra misionera del más elevado carácter, y para presentar a las gentes las verdades importantes para nuestros tiempos no se puede emplear método mejor y más afortunado. No se puede negar la importancia de la predicación, pero muchos que están hambrientos del pan de la vida no tienen el privilegio de oír la palabra de los ministros delegados por Dios. Por lo tanto es esencial que nuestras publicaciones sean esparcidas por todas partes. De esta manera llegará el mensaje donde el ministro no puede ir, y la atención de muchos será llamada a los importantes sucesos relacionados con las últimas escenas de la historia de este mundo.



- **Una obra ordenada por Dios**

Dios ha ordenado el colportaje como un medio de presentar a la gente la luz contenida en nuestros libros, y los colportores deben comprender cuán indispensable es presentar al mundo tan pronto como sea posible los libros necesarios para su educación e ilustración espirituales. Esta es en verdad la obra que el Señor quiere que Su pueblo haga en éste tiempo.

- **Una obra de la mayor importancia**

Si hay una obra más importante que otra, es la de presentar al público nuestras publicaciones, induciéndolo así a escudriñar las Escrituras. La obra misionera -que consiste en introducir nuestras publicaciones en el seno de las familias, conversar y orar con ellas-, es una obra buena que instruirá a los hombres y mujeres acerca de cómo realizar la labor pastoral (Testimonies, tomo 4, pág. 390. Año 1880).

Cuando los miembros de la iglesia se den cuenta de la importancia de la circulación de nuestras publicaciones, dedicarán más tiempo a esta obra. Las revistas, los folletos y los libros serán colocados en los hogares de la gente, para predicar el Evangelio en sus diversos aspectos. . . . La iglesia debe dar atención a la obra del colportaje. Esta es una de las formas en que debe brillar en el mundo. Entonces será "hermosa como la luna, esclarecida como el sol, imponente como ejércitos en orden" (Manuscrito 113, 1901).

Cuando bajo la prueba los jóvenes muestren que tienen una preocupación genuina por las almas, y un intenso anhelo de salvar a sus semejantes, verán almas convertidas. A consecuencia de su trabajo se recogerá una cosecha para el Señor.

Salgan ellos como verdaderos misioneros para realizar la obra de hacer circular los libros que contienen la verdad presente.

Actualmente nuestros obreros deberían ser animados a consagrar mayormente su atención a libros que establezcan las pruebas de nuestra fe libros que enseñen las doctrinas de la Biblia y preparen un pueblo capaz de soportar las pruebas de los penosos días que nos esperan. Después de haber traído la gente a la luz de la verdad, por medio de instrucciones bíblicas dadas con un espíritu de oración, y por el uso juicioso de nuestros impresos, debemos enseñarles a ser obreros de Dios en palabra y en doctrina. Debe animárseles a distribuir los libros que tratan temas bíblicos, libros cuya enseñanza prepare un pueblo que sea capaz de mantenerse firme, teniendo los lomos ceñidos y sus lámparas encendidas (Joyas de los Testimonios, tomo 35 pág. 311. Año 1909). 170



II. LA PREDICACIÓN:

- A. HOMILÉTICA:** *es el arte y ciencia de predicar para comunicar el mensaje de la Palabra de Dios. Se estudia cómo organizar el material, preparar el bosquejo y predicar efectivamente. Presenta a través del estudio de sermones ejemplares un modelo útil para los que empiezan a lanzarse al difícil arte de la predicación, mostrando cómo decir las cosas de un modo claro y concreto.*

I. El tema del sermón

La primera cosa para preparar un buen sermón es tener un mensaje definido. Antes de proceder a la preparación de un sermón, todo predicador debe responderse esta sencilla pregunta: ¿De qué voy a hablar?

Mientras el predicador no pueda contestar claramente tal pregunta, no debe seguir adelante. Ha de tener un tema y debe saber con precisión cuál es. Sólo puede estar seguro de que lo sabe cuando pueda expresarlo en palabras. Si el tema está entre la bruma, también lo estará todo lo que le pertenece: su introducción, su arreglo, su prueba y su objeto.

El tema debe ser la expresión exacta del asunto, o la respuesta a la pregunta: ¿De qué voy a hablar? Nunca debe escogerse un tema por ser bonito o sonoro como frase, sino que ha de expresar claramente el objeto que el sermón persigue. Todo predicador, para preparar bien su sermón, debe responder a la pregunta: ¿Por qué voy a hablar de este tema? ¿Qué fin deseo lograr?

El tema no sólo ha de abarcar o incluir lo que se va a decir, sino que ha de excluir todo lo que no tenga que ver con el asunto.

En toda preparación para el público, las primeras palabras que se escriban deben ser la expresión exacta del tema, o sea, la respuesta a la pregunta: ¿De qué voy a hablar?

COMO ENCONTRAR UN TEMA

El mensaje debe venir como una inspiración especial de Dios, y el predicador debe estar pidiendo mensajes a Dios para sus oyentes. Pero no es de esperar que venga siempre como una inspiración profética, sino que él mismo debe afanarse en buscarlos de diversas maneras. Spurgeon dice: "Confieso que me siento muchas veces, hora tras hora, pidiendo a Dios un asunto, y esperándolo, y que esto es la parte principal de mi estudio. He empleado mucho tiempo y trabajo pensando sobre tópicos, rumiando puntos doctrinales, haciendo esqueletos de sermones, y después sepultando todos sus huesos en las catacumbas del olvido, continuando mi navegación a grandes distancias sobre aguas tempestuosas hasta ver las luces de un faro para poder dirigirme al puerto suspirado. Yo creo que casi todos los sábados formo suficientes esqueletos de sermones para abastecerme por un mes, si pudiera hacer uso de ellos; pero no me atrevo, ni suelo hacerlo. Naturalmente, porque no da lugar a ello el hallazgo de otros mejores."

Quizá muchos no tendrán la oportunidad de acudir a un Seminario Teológico o Instituto Bíblico. Pues humildemente, lo que buscamos es brindarles una orientación oportuna y eficaz... Y... ¡Comenzamos ya!



1. ¿Cuántas clases de sermones hay?

Hoy día existen muchas formas de exponer la Palabra de Dios. Todas válidas y, en su mayoría, eficaces. Pero durante nuestra serie nos enfocaremos a estudiar las bases para elaborar: sermones textuales, expositivos, temáticos y biográficos. Son cuatro géneros que le permitirán al orador, presentar el mensaje de Dios para su pueblo.

2. Hay que definir un propósito

Desde el momento en que usted se pare al frente del púlpito, deberá tener claro qué espera lograr al término de la enseñanza. En tal sentido es importante que usted sepa que, al disponerse a realizar la exposición, debe tener claro si lo que pretende ofrecer a sus interlocutores son bases para el crecimiento y solidez espiritual, o llevarlas a tomar una decisión por Jesucristo.

Es necesario entonces que, en primera instancia, tenga definidos los dos grandes géneros de mensajes:

a. El sermón de edificación

b. El Sermón evangelístico

Los dos tienen orientaciones totalmente diferentes. Por tal motivo es necesario que hagamos, no solo la diferencia, sino que tengamos definido en qué consiste cada uno.

3. El sermón de edificación

Es el mensaje dirigido a toda la congregación, sobre la base de que todos ya aceptaron a Jesucristo como su único y suficiente Salvador. Por lo general asisten a la congregación y lo que requieren son orientaciones sobre cómo vivir y crecer en la vida cristiana. Se trata de mensajes que tocan una temática variada, pero enfocada en su totalidad a lograr bases sólidas para el creyente, afirmándolo en la sana doctrina.

4. El sermón evangelístico

Es mucho más sencillo que el de edificación. En la mayoría de los casos se fundamentan en un solo texto y no saltan de un pasaje a otro. De entrada está orientado a crear entre los asistentes, conciencia sobre la necesidad de aceptar a Jesucristo como su único y suficiente Salvador. El sermón, en estos casos, termina con una invitación a hacer decisión de fe por Jesús.

Clases de sermones. Descripción

Para que tengamos una mejor comprensión de cuáles y cuántas son las clases de sermones, hacemos a continuación una breve descripción:

1.- Sermón Textual

Aludimos a Sermón Textual al referirnos al mensaje que toma como base un texto específico, generalmente un solo versículo. Por ejemplo, Juan 3:16. Sobre este escrito entramos a desarrollar la enseñanza. El propósito es desglosar su estructura, haciendo particular énfasis en palabras en el sentido particular de las frases.



2.- Sermón Expositivo

Este género de Sermón se desarrolla fundamentado en un pasaje bíblico. Las ideas que se exponen guardan un orden lógico. El predicador no fuerza un versículo para que concatene con otro o quizá para que diga lo que él quiere. Por el contrario, toma con naturalidad cada una de las ideas y puntos que van surgiendo en cada versículo. Es uno de los estilos más complejos pero a su vez, de los más enriquecedores. Charles Spurgeon es uno de los mejores ejemplos de esta forma de predicación. N el siglo XIX ejerció una poderosa influencia en Inglaterra y Estados Unidos con sus poderosos mensajes.

3.- El Sermón Temático

Como su nombre lo indica, el Sermón Temática toma un tema y lo desarrolla. Por ejemplo, el pecado. Se analizan todos los versículos en los cuales la palabra pecado ejerce un papel preponderante. Se requiere una exploración bíblica con el propósito de definir sus orígenes, causas, evolución y consecuencias. Tenemos allí un tema expuesto. Este género es muy frecuente en las congregaciones.

4.- Sermón Biográfico

A diferencia de los anteriores, que se predicán desarrollando un tema central, el Sermón Biográfico toma su base en un personaje de la Biblia y es el más apropiado para adelantar predicaciones en serie, es decir, para varios servicios religiosos. Del personaje objeto de estudio, se buscan aspectos positivos, los negativos, qué principios espirituales aplicó a su existencia y cuáles son válidos hoy día, etc.

EL MENSAJE:

❖ División del Mensaje

Para facilitar la exposición de un tema, generalmente se divide en puntos específicos. Vendrían a ser lo que llamamos:

- **Divisiones Mayores.** Son los grandes aspectos que abordaremos. Por ejemplo, vamos a hablar del pecado. Si lo fuéramos a hacer tomando tres grandes facetas, podría quedar así.

1. EL PECADO NOS LLEVA A LA CEGUERA ESPIRITUAL

2. EL PECADO NOS ALEJA DE DIOS

3. EL PECADO NOS LLEVA AL ESTANCAMIENTO ESPIRITUAL

Observe que se trata de ideas generales, que encierran muchos elementos.

- **Divisiones Menores:** Son aquellos puntos que dan soporte a las Divisiones Mayores. Son los puntos que están relacionados con los primeros y que sirven para hacer una adecuada exposición. Si ya tenemos las Divisiones Mayores y vamos a incorporar las Divisiones Menores, quedaría de la siguiente manera:

1.EL PECADO NOS LLEVA A LA CEGUERA ESPIRITUAL

- a. Olvidamos los principios espirituales contenidos en la Biblia**
- b. Dejamos de lado las pautas trazadas por Dios para su pueblo.**



2. EL PECADO NOS ALEJA DE DIOS

- a. Progresivamente regresamos al mundo pecaminoso**
- b. Nuestra conciencia nos redarguye y nos apartamos del Dios que da vida**

3. EL PECADO NOS LLEVA AL ESTANCAMIENTO ESPIRITUAL

- a. Un cristiano inmerso en pecado no progresa**
- b. Un cristiano inmerso en pecado está ajeno a las verdades bíblicas**

Es importante que tengamos claro el papel que juegan las Divisiones Mayores y las Divisiones Menores en la estructura del mensaje que compartiremos con las comunidades.

✦ El sermón textual

La elaboración del Sermón Textual reúne muchas ventajas. Entre ellas, que permite captar el interés de los asistentes, evita salirse del tema y además, mantiene los márgenes bíblicos, es decir, que se sujeta específicamente a lo Escritural y no a las anécdotas del predicador que tienden a glorificarlo a él antes que a Jesucristo. En esencia, este género de exposición se centra en la Escritura.

¿Cómo se escoge un texto?

Esta constituye la pregunta que se formula todo predicador en sus comienzos. No es fácil, pero sugerimos dos principios que son infalibles.

a. Busque la dirección de Dios

Esta es la estrategia principal. Todo predicador debe pasar buena parte de su tiempo en oración. No podemos hablar de un Dios de poder si no lo conocemos o si lo conocemos y no permanecemos en su presencia. ¿Cómo ser mensajeros de Aquél a quien no consultamos?

Al comenzar la semana o durante el transcurso de la misma, el expositor bíblico debe pedir la orientación del Supremo Hacedor en procura de guía sobre la porción escritural que debe escoger. Este principio no falla. Generalmente en el curso de las horas siguiente, Dios muestra pasajes que llaman poderosamente la atención y se constituyen en la base de mensajes para la membresía.

b. Estudie la Biblia y tome apuntes

Adoptar la costumbre de estudiar la Biblia e ir tomando apuntes en una libreta sobre los aspectos que nos llamaron la atención, los que podrían tener una aplicación práctica o aquellos en los que sentimos específicamente que Dios habló a nuestra vida, constituyen una valiosa herramienta.

En el futuro, cuando estemos frente al compromiso de exponer la Palabra de Dios, será de mucha utilidad revisar las notas. De seguro siempre encontraremos un tema para compartir con nuestras congregaciones.



Predicando sobre un texto específico

Una vez tengamos el texto o versículo a partir del cual vamos a elaborar el mensaje, es necesario que nos familiaricemos con él. Debemos leerlo cuantas veces sea necesario. En lo posible es aconsejable escoger un versículo con una idea completa.

Lea lo que aparece antes y después del pasaje escogido. Eso nos ayudará a definir el contexto. Escriba aquellas palabras con las que no esté familiarizado con el fin de investigarlas con ayuda del Diccionario.

Si tiene la posibilidad, le sugerimos que consulte ese mismo versículo en otras versiones de la Biblia. Haga comparaciones. Defina aspectos en los que pueden darse diferencias. Este análisis comparativo será enriquecedor cuando defina el enfoque que tendrá el mensaje.

✚ El Sermón Expositivo

Del género de mensajes que se comparten a la congregación, el modelo más apasionante es el expositivo. Históricamente ha jugado un papel preponderante en la evangelización.

Entre las ventajas que ofrece, está el que se trabaja con base en un solo texto. Esto favorece concentrar la atención de los asistentes. No es necesario saltar de un versículo a otro como sí ocurre con los sermones temáticos.

Asimismo es el modelo más aconsejable cuando se trata de un mensaje en el que buscamos como objetivo central, que al terminar de predicar, las personas nuevas acepten a Jesucristo como su único y suficiente Salvador.

Cuando se hace una presentación expositiva, se sigue el orden de los acontecimientos descritos en el pasaje, no se fuerzan los aspectos que aborda cada versículo, y se logra coherencia y concatenación de las ideas. Por lo tanto, facilita que quien los asistentes sigan el curso de los hechos.

La asimilación es más fácil cuando se predica con un solo pasaje. Está probado que, al salir del servicio religioso, es más probable que los asistentes recuerden no sólo qué base escritural se utilizó, sino también de qué trató el mensaje.

El Sermón Expositivo se presta para que comparta lo que el autor quería decir originalmente, y cierra las posibilidades a un fenómeno frecuente entre algunos predicadores: forzar el texto para que la audiencia escuche lo que él quiere que escuchen y nada más.

Estructura del Sermón Expositivo

Como se recordará, el Sermón Expositivo se sujeta o extrae los principios contenidos en el texto. El propósito es compartir un mensaje ajustado a lo que se proponía el autor bíblico, sin desconocer que el contenido tiene su aplicación en la época que se escribió, y arroja pautas y principios que cobran particular vigencia en nuestro tiempo.

El primer paso es leer cuidadosamente los versículos objeto de estudio, identificar cuál es la esencia de cada uno.

Acompañamiento del mensaje

El Sermón Expositivo abre las puertas para el acompañamiento con ilustraciones de la vida práctica. Estas acotaciones con historias, anécdotas o hechos de la cotidianidad y acercan el mensaje al oyente. Es una de las razones por las cuales este género de exposición resulta atractivo para muchos predicadores



✚ **El Sermón Temático ¿Cómo se elabora?**

Llegamos al tercer sistema de exposición de la Palabra de Dios: el Sermón Temático. Como su nombre lo indica, este género de predicación gira entorno a un tema específico.

Requiere de ayudas generales como una buena concordancia. La mayoría de las ediciones de las Sociedades Bíblicas Unidas, tienen una, al final de cada Biblia. Pero también se pueden conseguir concordancias extensas en el mercado de la literatura cristiana. Cualquiera que sea su extensión, amplia o corta, son fundamentales en la elaboración de estos sermones.

○ Ventajas

El Sermón Temático es uno de los más comunes entre los predicadores evangélicos. Es favorable porque ofrece a los oyentes una amplia gama de posibilidades para absolver interrogantes en torno a un aspecto escritural en particular. Es como abrir un abanico: ofrece múltiples y variadas facetas. Además presenta una lista panorámica en cuanto al asunto objeto de estudio.

El propio expositor recibe mucha edificación durante la elaboración del mensaje. Aprende, agudiza su visión, trata de ponerse en el lugar de los creyentes y se adelanta a las preguntas que se podrían formular. De igual manera, obliga a investigar aspectos que no quedan claros.

Recuerde que si hay algo que le genera dudas a usted, lo más probable es que a los asistentes a la reunión también.

○ Desventajas

Toda moneda tiene dos caras. Ya vimos una primera faceta del Sermón Temático: las ventajas. Son muchas. Pero también tiene sus desventajas. La otra cara de la moneda que les invito a analizar ahora.

Buen número de los expositores se limita a tener un tema y buscar cuanto versículo halla en la Biblia. Luego organizan su bosquejo sin mayor coherencia. Esta práctica puede llevar al desconcierto, a la desorientación e incluso a la incertidumbre a la audiencia.

He escuchado a sinnúmero de personas decir: *"El sermón estuvo muy bueno, pero realmente no lo entendí"*. Aseveraciones así son traumáticas, tanto para el expositor como para los oyentes. Para que eso no ocurra, lo fundamental es trabajar con sumo cuidado trazando el mensaje.

✚ **El Sermón Biográfico**

Nos acercamos al final de la serie sobre cómo elaborar mensajes. En esta ocasión estudiaremos la estructura y dinámica del Sermón Biográfico. Conjuga elementos de los anteriores, es decir de los sermones textual, expositivo y el temático.

Entre las ventajas de este género, figura el que se puede analizar en detalle la existencia de un personaje de la Biblia, sus aportaciones a los demás, y en particular, los principios de vida práctica que arrojan pautas y luces para los cristianos de hoy.

Entre los elementos favorables que tiene este sistema de predicación, se cuenta el estrecho acercamiento de los creyentes con las experiencias, tanto positivas como negativas, de los hombres y mujeres de la Biblia. Ellos, al igual que nosotros, enfrentaron períodos de incertidumbre, persecuciones, intolerancia, duda y también de victoria.

¿Cómo se elabora un Sermón Biográfico?



El primer paso es la escogencia de un personaje. Tras orar y estudiar las Escrituras, seleccionaremos quién será objeto de análisis. Una vez tengamos claro de quién se trata, nos dirigimos a la Biblia y leemos todo cuanto digan las Escrituras sobre él o ella.

El estudio debe ser pormenorizado, en lo posible. La meta es no dejar escapar detalles. Examinar cuál es su origen, período histórico aproximado en el que existió, país o región donde residía, en qué momento se produjo el llamamiento de Dios y cuál fue su desempeño en la misión que el Señor le llamó a cumplir. Repito, es necesario no omitir detalles.

Durante el estudio, iremos tomando nota de lo que aprendemos. Es aconsejable tomar referencia del capítulo y los versículos donde se encuentra algún dato relevante. No olvide que estos pormenores serán de gran ayuda cuando estructuremos la predicación.

Llevando la teoría a la práctica

Tomemos como ejemplo la vida de Noé. Es una existencia relativamente corta en el registro Escritural y nos ayudará a tornar práctica esta enseñanza.

Una vez hayamos identificado en qué capítulos de la Biblia encontramos aspectos sobre el desenvolvimiento del personaje en estudio, sería útil que nos formuláramos los siguientes interrogantes:

- 1.- ¿Cuál es su origen y a qué familia pertenecía?
- 2.- ¿Cómo se produjo el llamamiento de parte de Dios?
- 3.- ¿Qué misión específica le encomendó?
- 4.- ¿Desde un comienzo Dios le reveló qué propósito debía cumplir o le fue mostrando el camino de manera progresiva?
- 5.- ¿Cuál fue su respuesta frente al llamamiento de Dios?
- 6.- ¿Qué podemos aprender de la relación de nuestro personaje seleccionado con Dios?
- 7.- ¿Hay peligros que haya enfrentado y que pueden alertarnos hoy para observar transparencia y consagración en nuestro caminar con Jesucristo?
- 8.- ¿Cómo describiría usted el secreto del éxito tanto secular como espiritual del personaje sobre el cual realizamos el análisis?
- 9.- ¿Cuál fue la conclusión de su vida?

La meta es que se tome el trabajo de despejar estos interrogantes para el momento en que publiquemos nuestra próxima lección. No olvide que es aconsejable disponer de una Biblia, de un diccionario bíblico, una buena concordancia y un diccionario que permita ampliar el significado de ciertos términos... ¡Adelante!

El Sermón Biográfico y su estructura

Estructura

El Sermón Biográfico responde a la necesidad de analizar el llamamiento, crecimiento y evolución personal y espiritual de los hombres de Dios conforme lo registra la Biblia.

Es un método sencillo, aunque rico en posibilidades para descubrir a partir de las Escrituras, principios y valores que tienen aplicación para el hombre de hoy. Recaba en la trascendencia de las pautas de vida para los seres humanos conforme lo dispone Dios, sin que esos lineamientos de la forma indicada de pensar y actuar, cambien así se modifiquen los tiempos.



Otra característica de suma importancia es que permite estimular un acercamiento entre los problemas y victorias del hombre en los pasajes bíblicos y el hoy. Lleva a pensar que ellos no fueron diferente de nosotros, salvo por su fe y dependencia del Creador, que es justamente lo

❖ **La introducción, las ilustraciones y la conclusión**

Durante toda la serie hemos aprendido sobre las estructuras de los sermones textual, expositivo, temático y biográfico. Paso a paso hemos visto cómo se concluye la armazón sobre la cual descansan los argumentos bíblicos de las enseñanzas que compartimos con la audiencia. Ahora es necesario complementar este cuadro con tres elementos fundamentales: la introducción, las ilustraciones y la conclusión.

La introducción

Todo tema debe tener una introducción apropiada, una vez se comparte la Base Escritural o Base Bíblica, y por supuesto, cuando hemos leído la porción sobre la cual realizaremos el análisis. Se trata de una síntesis de todos los aspectos que abordaremos en la predicación. Es la antesala o aperitivo, y por tanto, debe circunscribirse a marcar pinceladas de lo que todos escucharán a continuación. Su propósito fundamental es despertar interés.

Lo aconsejable es que, en cuanto a tiempo, oscila entre los tres y cinco minutos. A partir de entonces se puede tornar monótona, y si se quiere, contraproducente ya que los oyentes caerán en múltiples distracciones.

La introducción puede realizarse acudiendo a una pregunta o quizá, con una breve historia. Cualquiera que sea el recurso que se utilice, debe despertar inquietud y deseos de conocer qué sigue a continuación.

En caso que se incline por un relato, debe en lo posible, ser comprensible. Recuerde que si no es preciso al compartir la información, puede provocar confusión. Otra recomendación es que las frases sean cortas. Esto da mayor impacto a las palabras e incluso, despiertan curiosidad.

Las ilustraciones

Juegan un papel importante en la exposición del mensaje. Son las historias, anécdotas o narraciones que le permiten al oyente, entender que la Palabra de Dios tiene aplicación práctica en nuestro tiempo.

Un sermón debe contener un buen número de ilustraciones, aunque cuidando de no incurrir en excesos.

¿De dónde se obtienen? De muchas partes. Usted puede tomarlas de los libros que lea, de los hechos cotidianos que transmiten los noticieros de televisión, de la radio, de los diarios e incluso, de los argumentos que se manejan en las películas. El trato con las personas que le rodean, ofrece asimismo un excelente repertorio de ilustraciones.

Para no olvidarlas con facilidad, es aconsejable llevar con nosotros una agenda o libreta en la que anotemos cada hecho que, a futuro, nos puedan servir. Es recomendable también tener en cuenta los detalles, así parezcan irrelevantes. Pueden a la postre ser muy útiles.

Las ilustraciones tornan amena la enseñanza y se constituyen en una excelente herramienta para que la audiencia memorice o al menos, asimile los principios que recibieron a partir de la Palabra.



La conclusión

Imagine siempre un sermón como la experiencia de subir una montaña. Cuando ascendemos, lo hacemos despacio, cuidando en qué lugar pisamos. Asimilado a la predicación, es lo mismo que ocurre cuando compartimos los principios bíblicos acompañados de ilustraciones.

Una vez nos encontramos en la cima de la montaña, podemos caminar e incluso correr con confianza. Pero llega el momento en que debemos iniciar el descenso. En el caso del mensaje, la conclusión es un segmento de suma importancia porque es allí cuando guiamos a nuestra asistencia al punto que, desde un comienzo, queríamos que alcanzaran.

Puede ser que hagan decisión de fe por el Señor Jesucristo o quizá, que apliquen en su vida cotidiana principios prácticos que hayamos compartido durante la exposición.

Es recomendable entonces, recordar en síntesis, cada uno de los puntos objeto de estudio en el sermón. Repetirlos de manera tal que se facilite aún más su asimilación por parte de los asistentes a la reunión. Debe hacerlo despacio, sin correr. Si bien ya está terminando su mensaje, es un tiempo que debe aprovechar para enfatizar aquellos aspectos que desea, queden grabados --con ayuda del Santo "en el corazón y en la mente de los creyentes.

Así quedaría entonces la estructura del mensaje:

- 1.- Base escritural
- 2.- Introducción
- 3.- Desarrollo del tema (En el que se incluyen las ilustraciones).
- 4.- Conclusión

Le invitamos para que, en adelante, ponga en práctica estos sencillos, pero efectivos elementos cuando vaya a compartir la Palabra de Dios en su congregación.

Recomendaciones prácticas para los predicadores

Una de las preguntas que formulan con mayor frecuencia quienes toman los cursos de Homilética práctica es ¿Cómo se logra influir en el oyente y además, que el mensaje quede sembrado en sus corazones? Este interrogante es comprensible y nos proponemos despejarlo con una serie de principios que si bien, son elementales, arrojan excelentes resultados.

1.- La oración

Es fundamental que el líder o predicador pase tiempo delante de la presencia de Dios en oración. No podemos hablar en nombre del Señor y Creador del universo, si ni siquiera le conocemos.

Cuando oramos, lo más seguro es que se producirán resultados positivos e impactantes entre quienes nos escuchen, como se evidenció en el pasaje bíblico en el cual el escriba Esdras compartió la Palabra a los repatriados de Israel.



2.- Claridad en la exposición

Es evidente que además de tratarse de un instrumento en manos de Dios, el escriba Esdras tenía a favor que sus exposiciones eran claras, y en segundo lugar, tenía definida la necesidad de presentar un mensaje que por igual entendieran desde un adolescente hasta un adulto mayor.

3.- Tener definidas las ideas o puntos a exponer

"¿Para qué se requiere de un bosquejo?" Se preguntan muchos y es probable que también, argumenten que sólo basta la inspiración del Espíritu Santo. No lo discutimos. Pero salta a la vista que quien no tiene claro de qué disertará, confiado en la improvisación, corre el peligro de divagar. Por el contrario, cuando tenemos un resumen o bosquejo de los asuntos a tratar, aprovechamos mejor el tiempo, vamos directamente al grano y no discurrimos de un segmento a otro, generando confusión entre quienes escuchan.

4.- Utilización de argumentos sólidos e ilustraciones

Un buen expositor de la Palabra de Dios tiene la certeza de qué va a exponer, fundamentado en la Biblia y no en vivencias personales. Nada más chocante que escuchar a quienes leen un pasaje bíblico y durante su intervención plantean cosas que nada tienen relación con el texto. Igual quienes posan de súper-espirituales y circunscriben toda la predicación a las experiencias, revelaciones, diálogos y hasta encuentros individuales que han tenido con el Señor.

Para contemporizar el mensaje, es aconsejable utilizar ilustraciones. Tornan agradable el tiempo de exposición, y como lo anotamos anteriormente, permiten que los asistentes comprendan que los hechos objeto de estudio, impactaron a hombres y mujeres como nosotros, con debilidades y fortalezas.

5.- Definir el tiempo de exposición

Juega un papel importante el definir, desde un comienzo, cuánto tiempo tardará la exposición. Esto permite al líder o predicador, tener control sobre el desarrollo de cada uno de los puntos, y no extenderse hasta el límite en que las personas resultan fatigadas.

He escuchado a quienes dicen *"no hay que poner limitaciones ni sujetarnos a horarios específicos porque así no obra el Espíritu Santo"*. Y a tales personas he tenido que el Espíritu Santo es un Espíritu de orden.

6.- Anunciar el título y resumir, hacia el final

Es aconsejable que, al comenzar la exposición, anunciemos de qué se trata. De esa manera los oyentes tendrán ilustración sobre el asunto en torno al cual girará la predicación. También, hacia el final y como ya lo anotamos en otra lección, es de suma importancia resumir y recordarles a los oyentes qué puntos se abordaron. Esto contribuye a la asimilación de la enseñanza.



7.- Buena vocalización

Además de mirar al público, es fundamental que el pastor, líder o predicador, vocalicen bien. Pronuncien claramente las palabras y, en caso que se equivoquen en algún término, lo corrijan. No deben sentir vergüenza sino por el contrario, la tranquilidad de que se es honesto al admitir las fallas.

8.- No permanecer estáticos

Con mucha frecuencia se observa desde los púlpitos a expositores que permanecen en el mismo sitio y no se desplazan. Pareciera que se trata de estatuas o de una fotografía colocada junto a un atril. Por esa razón, es aconsejable que se utilicen las manos y el movimiento corporal para tornar más amena la enseñanza. Ir de un lado a otro, con mesura, descansa a los oyentes.

9.- Modular el tono de voz

Lo más aconsejable, cuando se realiza una exposición, es primero utilizar un estilo ameno, de charla, que suene informal, así se trate de un mensaje profundo. Lo segundo, aprender a elevar o disminuir el tono de voz, de acuerdo con el asunto que se esté exponiendo.

Un volumen plano ayuda a que muchos sientan ganas de dormir o al menos, experimenten arrullo permanente o *"echase un sueñito"*.

Si alguien se está durmiendo en el auditorio: primero, guarde silencio y con seguridad, despertará. O segundo, baje o eleve el tono de voz. Son dos recursos infalibles.

10.- Utilizar términos comunes

Cuando exponemos la Palabra de Dios, debemos aspirar que todos los asistentes entiendan el tema. Para lograrlo, además de claridad en la exposición, es importante no utilizar términos rebuscados o que obliguen a cada creyente, además de su Biblia, el que necesite llevar un diccionario bajo el brazo cuando asista a un servicio religioso en el que usted será el exponente.

Además de lo anterior, sobra recordar la necesidad de que el predicador vaya vestido conforme a la ocasión. La presentación revela mucho del expositor, no lo olvide.

¡Que la unción del Espíritu Santo sea sobre usted!



Adiestramiento Comparte Tu Fe - Cadetes Médicos Adventistas A.P.E.

Módulo 3

Módulo 3



Compartiendo Nuestra Fe

Clase 1: Salvación y Servicio

- Siguiendo el ejemplo de Jesús.
- Estrategias para el servicio misionero.

Clase 2: ¡Servir! ¡Servir! ¡Servir!

- El Papel que deben desempeñar los Cadetes Médicos en la Iglesia.
- El Papel que deben desempeñar los Cadetes Médicos en la comunidad.

Clase 3: Comparte tu fe.

- Participando con Jesús en el proceso de redención y restauración
- Comparte tu fe...comparte el amor de Dios
- Proyectos de Acción Misionera Comunitaria



Clase 1: Salvación y Servicio

«Porque el Hijo del Hombre no vino para ser servido, sino para servir, y para dar su vida en rescate por muchos» (Marcos 10:45).

Meta: Siguiendo el ejemplo de Jesús, servir a otros por amor como lo hizo él.

Objetivo: Reflejar a Cristo en la comunidad, ejerciendo el ministerio de la bondad hacia los necesitados.

Servicio a la comunidad

“Es por medio de las relaciones sociales como el cristianismo se pone en contacto con el mundo... El poder social, santificado por el Espíritu de Cristo debe ser aprovechado para traer almas al Salvador” (Obreros evangélicos, págs...494-495)

Recomendaciones para el desarrollo del servicio

“La juventud posmoderna necesita promover la predicación de la Palabra. Necesita una oportunidad para hacer del cristianismo una realidad práctica. Aunque están muy atrapados por la cultura materialista que los rodea, los jóvenes son más idealistas que los adultos, son rápidos en responder a las necesidades de otros, una vez que sus ojos son abiertos a esas necesidades. Entrenar a los jóvenes para el servicio, es una parte importante de nuestra salvación y servicio en el ministerio juvenil. Aun aquellos que no han experimentado la relación salvadora con Jesús, pueden ser atraídos por un proyecto de servicio, y a través de esa avenida salvarse ellos mismos.

Estrategias prácticas para involucrar a los [cadetes] en trabajos misioneros locales:

1. ***Voluntarios en la comunidad:*** Los voluntarios son un fuerte apoyo para cualquier comunidad.
 - a. Cantando a los ancianos en un asilo
 - b. Sirviendo en un comedor de beneficencia.
 - c. Visitando orfanatorios
 - d. Cortando el césped y limpiando jardines.
 - e. Visitando niños en albergues.
 - f. Regalando ropa y comida.
 - g. Ayudando a construir casas para familias de bajos recursos.
 - h. Ayudando a alguna persona que tenga una necesidad en su casa.
 - i. Ofreciéndonos como voluntarios de hospital.
 - j. Voluntarios en la Cruz Roja.
 - k. Dedicando un día a limpiar calles.
 - l. Otros: _____.



Podemos hacer un fuerte impacto en nuestra comunidad. Es necesario coordinar nuestros proyectos con grupos y organizaciones que necesiten voluntarios en la comunidad, para ofrecerles proyectos que concuerden con las destrezas de los Cadetes Médicos.

Cuando se termina un proyecto la comunidad no hay duda que los [Cadetes Médicos Adventistas] estuvieron allí. Aún más ellos saben que a los [Cadetes Médicos Adventistas] les importa la comunidad y su gente.

Los C.M.A. obtienen experiencia al ejercer una gran variedad de ministerios, y es así como pueden usar y desarrollar sus propios dones espirituales. Cuando regresan a casa, llevan consigo el gozo de haber servido a la comunidad donde está situada su Iglesia.

2. **Adopte un abuelito:** Haga arreglos con un hogar de ancianos de su área para que diseñen un plan de visitación. Explíqueles que sólo aquellos que están dispuestos a ser fieles en esta empresa, deberán escoger un abuelito para adoptarlo como su amigo especial. Después tendrán el privilegio de preparar regalos especiales para él. Todos pasarán un buen tiempo dando y compartiendo lo que tienen.
3. **Proyectos misioneros a corto plazo:** Estos proyectos son, probablemente, la herramienta más poderosa que puede proponer a los [cadetes] con visión de servicio, y cambiar la perspectiva de sus propias vidas espirituales y suplir las necesidades del mundo. Cada año miles de jóvenes adventistas viajan fuera de su país, para trabajar por una o dos semanas en un proyecto de servicio. Dichos proyectos pueden ser construcción, trabajos de reparación, con organizaciones como ADRA, para planear oportunidad de llevar a un grupo de [cadetes] en uno de estos viajes, nunca se arrepentirá de vivir la experiencia.
4. **Mega misión:** Coordine con su iglesia y planifique un proyecto de impacto en su ciudad. Alimente a los desamparados. Canten o presenten dramas en las plazas o calles, barrios, urbanizaciones.
5. **Grupos de Amistad:** Este es un proyecto de gran utilidad para ayudar a los que empiezan a apartarse de la iglesia, o por algún motivo no pueden asistir a ella. El propósito de hacer amigos y ayudarlos a volver.
6. **Programas de Testificación:** Prepare un programa “La historia de mi conversión” de testimonios impactantes e invite a sus familiares y amigos.
7. **Clínicas de Salud:** Plan de 5 días para dejar de fumar. Charlas sobre conservación de alimentos, demostraciones de rescate. Establecer un consultorio para ayudar espiritualmente a los drogadictos, orar con ellos y aconsejarlos.



La vida de Cristo era de una influencia siempre creciente, sin límites; una influencia que lo ligaba a Dios y a toda la familia humana. Por medio de Cristo, Dios ha investido al hombre de una influencia que le hace imposible vivir para sí. Estamos individualmente vinculados con nuestros semejantes, somos una parte del gran todo de Dios y nos hallamos bajo obligaciones mutuas. Ningún hombre puede ser independiente de sus prójimos, pues el bienestar de cada uno afecta a los demás. Es el propósito de Dios que cada uno se sienta necesario para el bienestar de los otros y trate de promover su felicidad. (Lecciones Prácticas del Gran Maestro, pág. 310.)

RECURSOS:

Hoja de planificación de servicio

Proyecto: _____

Fecha del proyecto: _____

Contacto con el lugar de servicio: _____

Información médica necesaria para los participantes: _____

Asignación de supervisores y líderes adultos: _____

Asignación de tareas a cada asistente o grupo de trabajo: _____

Acopio de ideas para financiar el proyecto: _____

Presupuesto total de proyecto: _____

Organización de reuniones para concretar el proyecto: _____

Menú que se usará: _____

Transporte: _____

Plan alternativo, en caso de que no se realice el proyecto en la fecha establecida: _____

Fotógrafo y encargado del equipo técnico del proyecto” _____

Lo que sigue después del proyecto: _____

Cartas y notas de gratitud: _____

Otros asuntos y notas importantes del proyecto: _____

¿Qué es servir?

Servir no es hacer muchas cosas, no es llenarse de actividades; es impartir vida donde reina la muerte.

«Porque el Hijo del Hombre no vino para ser servido, sino para servir, y para dar su vida en rescate por muchos» (Marcos 10:45).



Clase 2: ¡Servir! ¡Servir! ¡Servir!: Motivo de gozo.

Siempre que se nos pregunta cuál es nuestra consigna como Cadetes Médicos Adventistas, nuestra contestación es: ¡Servir!, ¡Servir!, ¡Servir! Ésta es nuestra razón de ser y existir.

Esta respuesta debe estar llena de gozo. El gozo es un fruto del Espíritu Santo, y sólo con su presencia en nuestras vidas podemos vivir nuestra consigna misionera.

A. El papel que deben desempeñar los Cadetes Médicos en la Iglesia:

Cuando se establece un Cuerpo de Cadetes en la iglesia local los dirigentes son elegidos por la iglesia. En la mayoría de las iglesias el director pertenece a la junta de iglesia. El director de cadetes es miembro de la Junta Directiva de Ministerio de los Jóvenes Adventistas.

La estructura de la Iglesia, inspirada por el Espíritu Santo, es vital para el crecimiento espiritual de los miembros y para el cumplimiento de su Misión. Es el esqueleto del cuerpo. “Y todo el cuerpo, bien concertado y unido entre sí por todas las coyunturas que se ayudan mutuamente, según la actividad propia de cada miembro, recibe su crecimiento para ir edificándose en amor” (Efesios 4:16).

La obra de los Departamentos en la Iglesia local está íntimamente entrelazada con la obra del Pastor, porque ambas están involucradas en el programa de la Iglesia. (Manual de Iglesia Cap.9)

Añade además que... “Cada iglesia local debe utilizar los servicios de los Departamentos [...] para edificar a sus miembros y cumplir la Misión dada por Cristo a la iglesia cristiana y en especial, a la iglesia remanente en el tiempo del fin.

El Cuerpo de Cadetes Médicos pertenece a la Iglesia Adventista del Séptimo Día y está bajo la Administración del Departamento de Ministerio Juvenil. Por lo que somos parte de su misión y objetivos.

El objetivo fundamental del ministerio joven es la salvación de los jóvenes por medio de Jesucristo. Entendemos que Ministerio Juvenil es parte de la obra de la iglesia llevada a cabo a través de los jóvenes, con los jóvenes y por los jóvenes.

La tarea conciste en:

- ✓ Conducir a los jóvenes a darse cuenta de su propio valor, y a descubrir y desarrollar sus dones y habilidades espirituales.
- ✓ Equipar y capacitar a los jóvenes para una vida de servicio dentro de la iglesia de Dios y en el seno de la comunidad.
- ✓ Asegurar la integración de los jóvenes en todos los aspectos de la vida y del liderazgo de la iglesia, de manera que puedan participar plenamente en su misión.

Estos jóvenes necesitan que los miembros adultos de nuestra iglesia se interesen por ellos.



Esto es lo que nos aconseja el Señor por medio de la Sra. White.

“La obra que más de cerca les toca a los miembros de nuestra iglesia es interesarse por nuestros jóvenes, porque necesitan bondad, paciencia, ternura...Debiera haber personas cuyo corazón se conmoviese por la condición lastimera en la cual están colocados nuestros jóvenes, y comprendiesen que Satanás está obrando por todo medio concebible para atraerlos a su red”.

La iglesia debiera reconocer que los jóvenes no sólo son importantes para su futuro, sino que encierran en sí mismos una fuerza dinámica superior para el momento actual. **La iglesia necesita a los jóvenes y éstos necesitan a la iglesia”.**

(Manual Ministerio Juvenil 18-19)

Los Cadetes Médicos debemos:

1. Congregarnos en nuestra iglesia.*
2. Dar apoyo a los cultos, programas, y actividades de la iglesia.
3. Que la obra del Pastor y la nuestra esté entrelazada.
4. Organizar actividades que edifiquen espiritualmente a los miembros.
5. Cumplir con la Gran Comisión.
6. Interesarnos por la salvación de nuestros jóvenes.
7. Brindarle bondad, paciencia y ternura a nuestros jóvenes.
8. Colaborar en el desarrollo de planes con los demás departamentos.

*Tenemos cadetes que todavía no son miembros de nuestra iglesia, debemos con *amor, paciencia y ternura* invitarlos a participar.

B. El papel que deben desempeñar los Cadetes Médicos en la comunidad:

Los Cadetes Médicos han sido invitados por diversas entidades de nuestro país para brindar servicio durante sus eventos.

1. March of dimes
2. 10K Teodoro Moscoso
3. Cruz Roja

También las Federaciones y Cuerpos que componen nuestra Brigada han realizado algunas actividades misioneras tales como:

1. Impactos Misioneros
2. Clínicas de Salud
3. Visitación a hogares de envejecientes y otros.

Al leer los siguientes consejos y exhortaciones del Espíritu de Profecía preguntémonos:

¿Estoy cumpliendo con la misión?

- ❖ Dondequiera se establezca una iglesia, todos los miembros deben empeñarse activamente en la obra misionera. Deben visitar a toda familia del vecindario, e imponerse de su condición espiritual. (Testimonies, tomo 6, pág. 296.)



**ASOCIACION ADVENTISTA DEL 7mo. DIA DEL ESTE
DEPARTAMENTO DE MINISTERIO JUVENIL
CADETES MEDICOS - CAPELLANIA
ADiestRAMIENTO**



Isaias 50:4

El Señor Yavé me ha concedido el poder para hablar como su discípulo y ha puesto en mi boca las palabras para aconsejar como es debido al que está fatigado, cada mañana él me despierta y lo escucho como lo hacen los discípulos.

MODULO 1:
"CONOCIENDO NUESTRA FE"

25 de septiembre 2011. (domingo)

___ Conceptos del Discipulado.

___ La Misión del Discípulo.

___ El Rol de la Iglesia en la forma
ción del discípulo,

Plan de Acción Misionera:

___ 8 de octubre (sábado)

Trabajos Especiales:

Los trabajos especiales se estarán reali-
zando durante el curso.

___ Voz de la Esperanza (1)

___ Voz de la Esperanza (1)

___ Voz de la Esperanza (1)

___ Resumen de las 28 Creencias

Fundamentales de los Adventistas
Del 7mo. Día.

___ Participación en Campaña Evange-
lística o Semana de Oración.

MODULO 2:
"COMUNICANDO NUESTRA FE"

16 de octubre 2011 (domingo)

___ El Cuerpo de Cadetes Médicos
Y la obra evangelizadora.

___ Comunicación efectiva.

___ El desafío a evangelizar I

___ El desafío a evangelizar II

___ El desafío a evangelizar III

Plan de Acción Misionera:

___ 29 de octubre 2011. (sábado)

Trabajos Especiales:

Ir entregando los trabajos asignados por
los instructores.

MODULO 3:
"COMPARTIENDO NUESTRA FE"

13 de noviembre 2011 (domingo)

___ "Salvación y Servicio"

___ Servir ! Servir ! Servir !

___ Comparte tu fe

Plan de Acción Misionera:

___ 19 de Noviembre (sábado)

Trabajos especiales:

Ir entregando los trabajos asignados por
los instructores.



Isaías 50:4

El Señor Yavé me ha concedido el poder hablar
como su discípulo. Y ha puesto en mi boca las
palabras para fortalecer al que está aburrido.
A la mañana él despierta mi mente y lo escucho
como lo hacen los discípulos.



Adiestramiento Comparte tu fe – Cadetes Médicos Adventistas A.P.E.

ASOCIACIÓN ADVENTISTA DEL ESTE
CADETES MÉDICOS

ADIESTRAMIENTO COMPARTE TU FE

CAPELLANÍA

NOMBRE : _____

TELÉFONO: _____ E-MAIL _____

DOCUMENTOS A ENTREGAR:

- _____ 1. SOLICITUD DE INGRESO
- _____ 2. CÓDIGO DE CONDUCTA
- _____ 3. RELEVO DE MATERIAL PROMOCIONAL
- _____ 4. RELEVO DE RESPONSABILIDAD
- _____ 5. CERTIFICACIÓN MIEMBRO DE INGLÉSIA *
- _____ 6. CERTIFICACIÓN PARTICIPACIÓN PROYECTO. *

(* a entregar durante el curso)

RECIBIDO POR: _____



**ASOCIACIÓN ADVENTISTA DEL 7mo. DÍA DEL ESTE
DEPARTAMENTO DE MINISTERIO JUVENIL
CAPELLANÍA EN LOS CADETES MÉDICOS
ADIESTRAMIENTO**



SOLICITUD DE INSCRIPCIÓN

Nombre: _____ Cuerpo: _____

Dirección: _____

Correo Electrónico: _____

Fecha de Nacimiento: _____ Edad: _____

Estado Civil: _____ Profesión Actual: _____

Iglesia a la cual perteneces: _____ Nombre del Director: _____

Que cargos ha ocupado en la iglesia: _____

Que cargos ocupas actualmente: _____

Rango que posees: _____ Años en la Organización: _____

¿Tienes alguna incapacidad física? Sí _____ No _____ Explique: _____

En caso de emergencia, notificar a: _____

Teléfono: _____



**ASOCIACIÓN ADVENTISTA DEL 7mo. DÍA DEL ESTE
DEPARTAMENTO DE MINISTERIO JUVENIL
CAPELLANÍA EN LOS CADETES MÉDICOS
ADIESTRAMIENTO**



CÓDIGO DE CONDUCTA PARA EL ADIESTRAMIENTO COMPARTE TU FE

Yo, _____ reconozco que los Cadetes Médicos Adventistas, a los que voy a pertenecer, son una organización dentro de la Iglesia Adventista del Séptimo Día dentro del Ministerio Juvenil. Por este medio declaro y reconozco lo siguiente:

1. Reconociendo que debo poseer y mantener un cuerpo sano y mente santa, me abstendré de usar todas aquellas sustancias que hagan daño a mi salud como las sustancias controladas, alucinógenos, cigarrillos, alcohol y todo tipo de drogas.
2. Seré instruído en programas de adiestramientos de alta calidad. Los cuales incluyen el desarrollo armonioso de las facultades físicas, mentales y espirituales, por tanto, obedeceré las normas establecidas por el personal a cargo.
3. Cumpliré con las órdenes escritas y orales que el personal a cargo entiendan convenientes.
4. Siendo que tengo que usar mi uniforme, prometo hacer todo lo que esté a mi alcance para conseguirlo, cuidarlo y usarlo responsablemente siempre que haya una reunión o actividad. Vigilaré no hacer cosas indebidas o estar en lugares inapropiados para un cristiano mientras este uniformado. No utilizaré mi uniforme o parte de él fuera de las reuniones establecidas por el staff.
5. Entiendo que es importante la asistencia a todas las reuniones presentadas en el prontuario, por tal razón, presentaré una justificación en caso de ausentarme.
6. No haré uso de lenguaje profano, vulgar, obsceno o de doble sentido en ningún momento.
7. Asistiré responsablemente y en actitud de respeto a todos los servicios religiosos estipulados por el staff.
8. Aceptaré cualquier medida que sirva de norma a mi persona para que este en armonía con mi organización. Se y confío que el staff empleará medidas convenientes a tomarse sobre mi persona.

Reconociendo que soy responsable de mis acciones y pensamientos y luego de haber estudiado con detenimiento este código de conducta, prometo bajo la dirección de Dios, con lo máximo de mis fuerzas, con mi honor y voluntariamente, cumplir con cada uno de los puntos antes mencionados.

Firma del participante

Fecha



**ASOCIACIÓN ADVENTISTA DEL 7mo. DÍA DEL ESTE
DEPARTAMENTO DE MINISTERIO JUVENIL
CADETES MÉDICOS - CAPELLANÍA
ADIESTRAMIENTO**



RELEVO DE RESPONSABILIDAD

Yo, _____, participante del Adiestramiento Comparte tu fe, de los Cadetes Médicos Adventistas del Séptimo Día, relevo de toda responsabilidad a los líderes del adiestramiento o actividad, instructores, coordinadores, pastores y administradores de la Asociación Adventista Puertorriqueña del Este, sobre cualquier accidente que pueda suceder en los adiestramientos o actividades que yo sea participante o haga acto de presencia.

Al firmar este documento, acepto la responsabilidad como participante y entiendo que no estoy obligado a continuar con el adiestramiento o actividad en cualquier momento. Si decido no continuar con el adiestramiento o actividad, lo notificaré al coordinador, instructor y al líder de equipo inmediatamente.

De tener alguna condición física, notificaré al coordinador, instructor y al líder inmediatamente. Entiendo que soy responsable de ingerir debidamente los medicamentos, contar y mantener los medicamentos necesarios en caso de tener una condición física. Consultaré e solicitaré autorización a un médico para realizar la actividad física según requiera mi condición.

Firma del Participante

Fecha



**ASOCIACIÓN ADVENTISTA DEL 7mo. DÍA DEL ESTE
DEPARTAMENTO DE MINISTERIO JUVENIL
CAPELLANÍA EN LOS CADETES MÉDICOS
ADiestRAMIENTO**



CERTIFICACIÓN

Yo, _____, Pastor de la Iglesia de _____ certifico que:

- _____ es miembro bonafide de la Iglesia Adventista del Séptimo Día de _____ en _____ Puerto Rico. Es miembro bautizado y activo, se desempeña eficientemente en los programas de la misma. Es un placer dar constancia de su nobleza de carácter, su alto sentido de responsabilidad y cualidades cristianas.

Para que así conste, firmo hoy ____ de _____ de 20____, en _____ Puerto Rico.

Firma del Pastor

Firma de la Secretaria de Iglesia

Esta carta es expedida por solicitud del Ministerio Juvenil y los Cadetes Médicos Adventistas de la Asociación Puertorriqueña del Este de Puerto Rico.



**ASOCIACIÓN ADVENTISTA DEL 7mo. DÍA DEL ESTE
DEPARTAMENTO DE MINISTERIO JUVENIL
CAPELLANÍA EN LOS CADETES MÉDICOS
ADISTRAMIENTO**



RELEVO PARA MATERIAL PROMOCIONAL

Yo, _____, participante del Adiestramiento Comparte tu fe, de los Cadetes Médicos Adventistas del Séptimo Día, autorizo todo tipo de material fotográfico, video o audio visual, cual mi persona o foto aparezca, para promoción que se genere perteneciente a los Cadetes Médicos Adventistas del Séptimo Día o el Departamento de Jóvenes de la Asociación Adventista del Este.

Al firmar este documento, estoy en total acuerdo, en voluntad propia y donando el material para que se utilice como material promocional para cualquier actividad, programa televisivo, boletines, presentaciones digitales o cualquier otra promoción, entendiendo que serán utilizados de una manera responsable y con el decoro adecuado.

Firma del Participante

Fecha

Si el participante del Adiestramiento Comparte tu fe es menor de 18 años:

Firma del padre o tutor

Fecha

